

【特別調査】マイナビ2021年卒 大学生生活動実態調査(6月15日)



【調査概要】

- 調査目的 : 2020年6月10日～6月15日時点の内々定状況を明らかにする
- 調査対象 : 2021年3月卒業見込みの全国大学4年生、大学院2年生
- 調査期間 : 6月特別調査:2020年6月10日(水)～6月15日(月)
- 調査方法 : マイナビ2021の全会員に対するWEBアンケート
- 有効回答 : 8,950名

2020年6月

<回答者データ>

	文系男子	文系女子	理系男子	理系女子	計
回答数	1,670	4,160	1,512	1,608	8,950

- 調査結果 ※正式内定は10月以降となるため、以下「内々定」と表記する。

新型コロナウイルスの影響を受け、5月末の内々定率は前年比で10pt以上低い48.0%と進捗の遅れが目立った。この状況を鑑み、急遽過去2年実施していた6月15日時点の内々定率調査を今年も実施し、その結果を発表する。

2020年6月15日時点の大学生・大学院生の内々定率は57.6% (前月末比9.6pt増、前年同日比14.4pt減)となった。文理男女別では、文系男子が54.4% (前年同日比13.6pt減)、文系女子49.5% (前年同日比17.4pt減)、理系男子68.3% (前年同日比11.3pt減)、理系女子64.6% (前年同日比15.3pt減)となり、文系男女すべての属性で前年を10pt以上下回った。それに伴い、平均内々定保有社数も昨年同時期の2.2社から1.8社に減少している。

内々定率が前年を下回っていることに伴い、未内定及び内々定を保持しながら活動を継続する学生の割合が増加している。前年は約半数(54.7%)程度だった活動継続学生の割合は、今年7割となっている。(未内定学生:42.4%+内定を保有しながら活動を継続する学生:28.5%)

再度6月末時点の調査で今後の推移を確認していく。

■集計方法

文理男女別の全体の数値を算出するにあたり、文理男女別の構成比を2021年3月卒業予定の大学生・大学院生の構成比と等しくする為、文部科学省の学校基本調査を基に、ウエイトバック集計を行っている。基準数値は平成30年度学校基本調査(2018年12月公表)の大学3年生・院1年生在籍数を参照し、文理男女比を算出している。

※ウエイトバック集計とはアンケート回答者の属性構成比率が実際の属性比率と乖離している場合、構成比に合わせるように重み付けして集計すること。

■□本資料について□■

本資料に掲載のデータ、図版等の無断転載を禁じます。資料のご利用やご質問等に関しては下記にご連絡下さい。

株式会社マイナビ 社長室 HRリサーチ部
TEL:03(6267)4571/E-mail:myrm@mynavi.jp

■大学生・大学院生(全体)

これまでに企業から内々定を得ましたか。

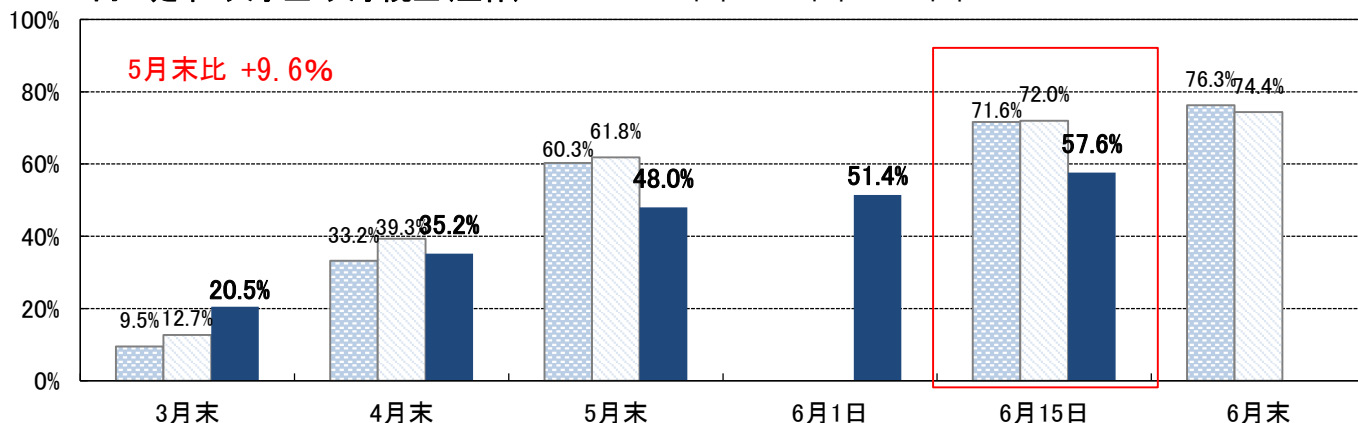
21年卒					
	3月末	4月末	5月末	6月1日	6月15日
はい	20.5%	35.2%	48.0%	51.4%	57.6%
いいえ	79.5%	64.8%	52.0%	48.6%	42.4%
前年比	7.8%	-4.1%	-13.8%	-	-14.4%

参考20年卒

参考20年卒							
	3月末	4月末	5月末	6月15日	6月末	7月末	8月末
はい	12.7%	39.3%	61.8%	72.0%	74.4%	80.0%	82.6%
いいえ	87.3%	60.7%	38.2%	28.0%	25.6%	20.0%	17.4%

内々定率 大学生・大学院生(全体)

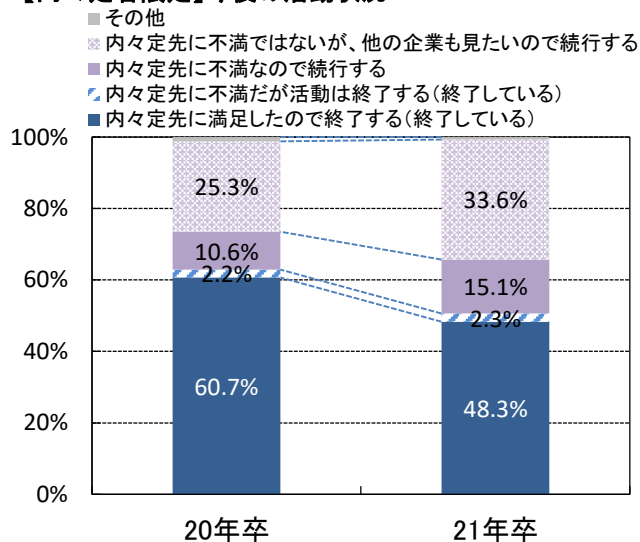
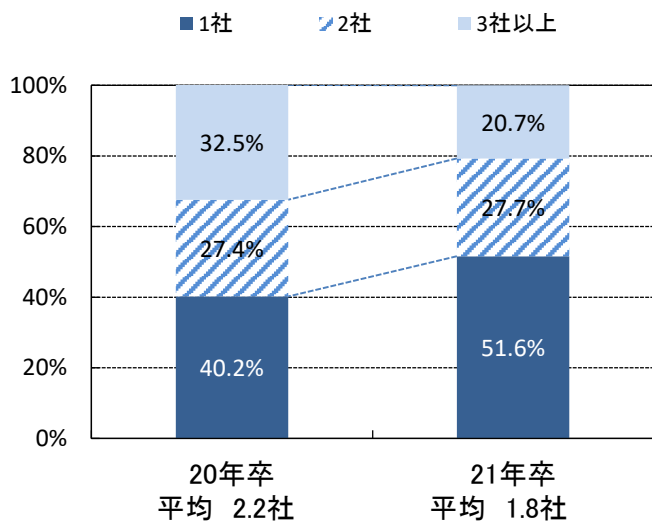
■19年卒 □20年卒 ■21年卒



※6月1日調査は21年卒より実施

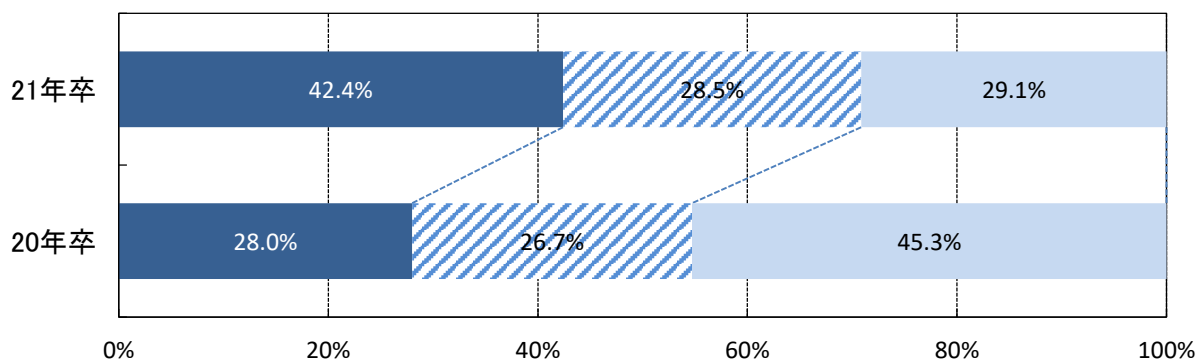
【内々定者限定】内々定の平均保有社数及び分布

【内々定者限定】今後の活動状況



就職活動継続意向

■未内々定 □内々定あり活動継続 ■活動終了

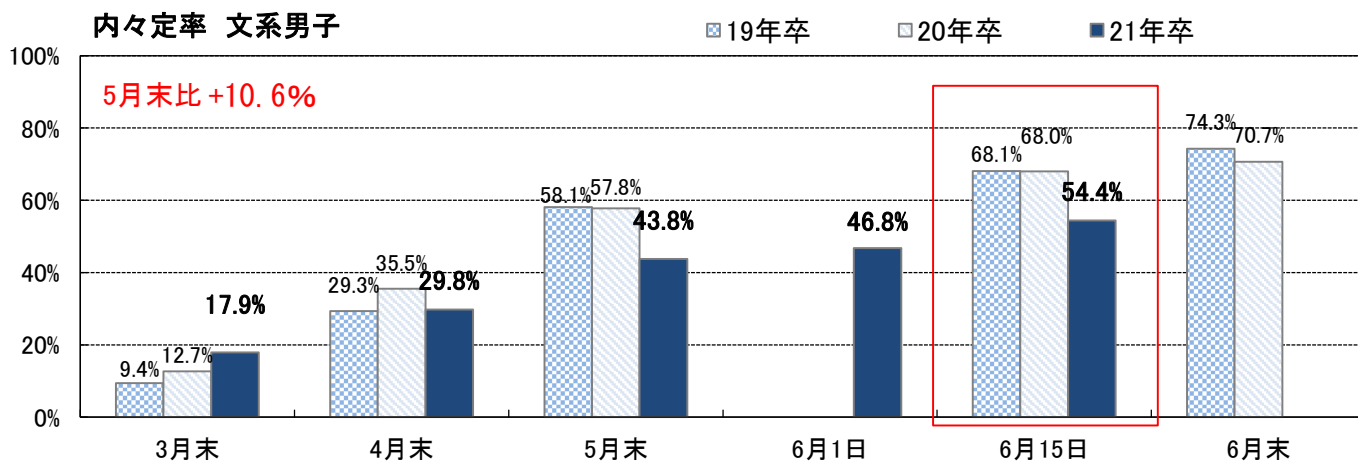


■大学生・大学院生(文系男子)

これまでに企業から内々定を得ましたか。

	21年卒				
	3月末	4月末	5月末	6月1日	6月15日
はい	17.9%	29.8%	43.8%	46.8%	54.4%
いいえ	82.1%	70.2%	56.2%	53.2%	45.6%
前年比	5.2%	-5.7%	-14.0%	-	-13.6%

	参考20年卒						
	3月末	4月末	5月末	6月15日	6月末	7月末	8月末
はい	12.7%	35.5%	57.8%	68.0%	70.7%	76.3%	78.7%
いいえ	87.3%	64.5%	42.2%	32.0%	29.3%	23.7%	21.3%



※6月1日調査は21年卒より実施

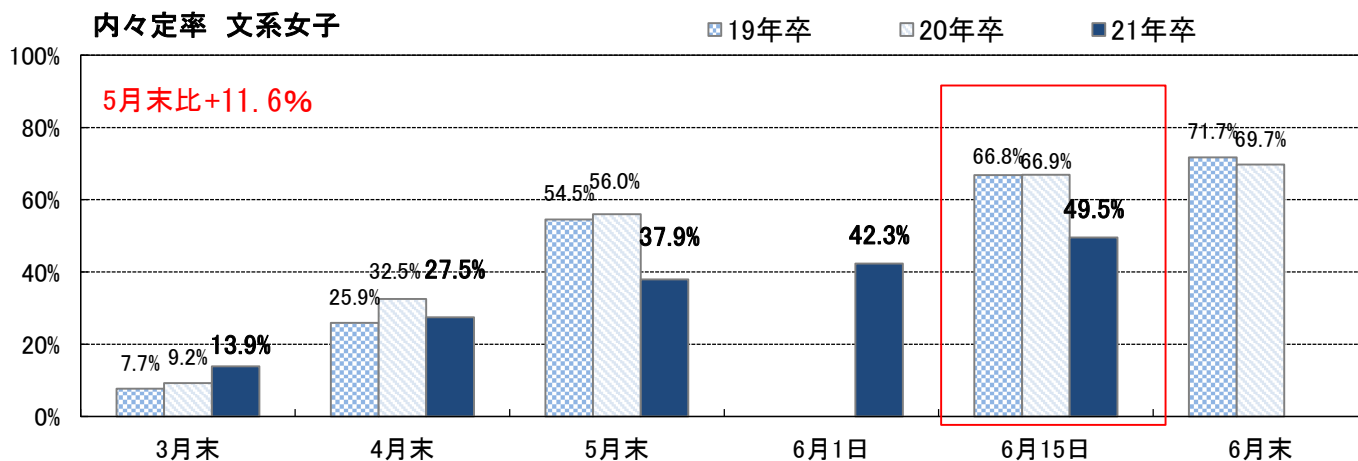
	内々定保有社数分布			平均
	1社	2社	3社以上	
20年卒	37.8%	25.3%	36.8%	2.4
21年卒	50.7%	28.6%	20.7%	1.9

■大学生・大学院生(文系女子)

これまでに企業から内々定を得ましたか。

	21年卒				
	3月末	4月末	5月末	6月1日	6月15日
はい	13.9%	27.5%	37.9%	42.3%	49.5%
いいえ	86.1%	72.5%	62.1%	57.7%	50.5%
前年比	4.7%	-5.0%	-18.1%	-	-17.4%

	参考20年卒						
	3月末	4月末	5月末	6月15日	6月末	7月末	8月末
はい	9.2%	32.5%	56.0%	66.9%	69.7%	77.3%	80.4%
いいえ	90.8%	67.5%	44.0%	33.1%	30.3%	22.7%	19.6%



※6月1日調査は21年卒より実施

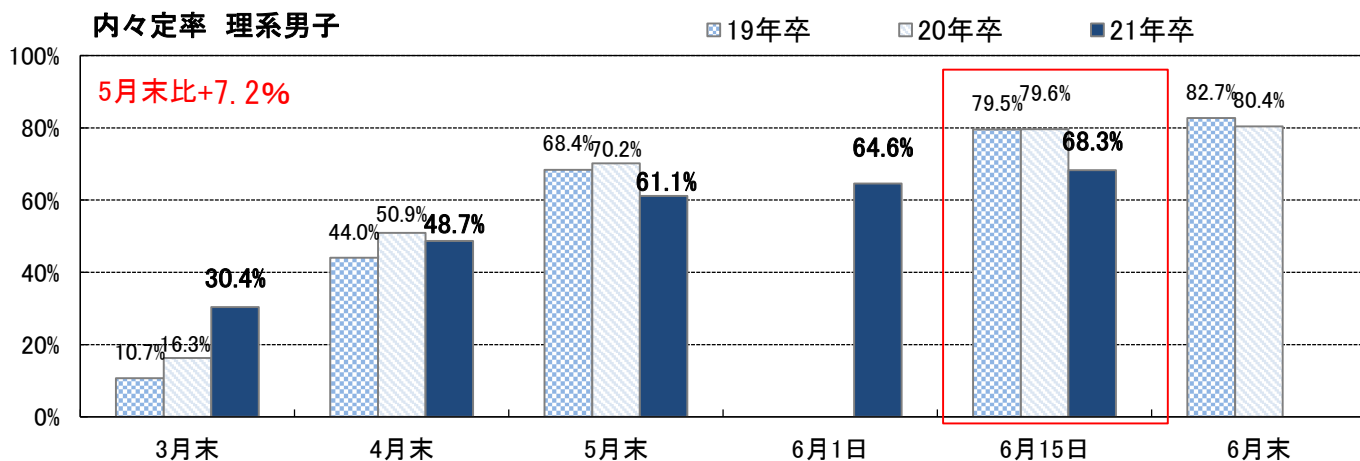
	内々定保有社数分布			平均
	1社	2社	3社以上	
20年卒	42.2%	28.4%	29.4%	2.1
21年卒	55.5%	25.7%	18.7%	1.7

■大学生・大学院生(理系男子)

これまでに企業から内々定を得ましたか。

	21年卒				
	3月末	4月末	5月末	6月1日	6月15日
はい	30.4%	48.7%	61.1%	64.6%	68.3%
いいえ	69.6%	51.3%	38.9%	35.4%	31.7%
前年比	14.1%	-2.2%	-9.1%	-	-11.3%

	参考20年卒						
	3月末	4月末	5月末	6月15日	6月末	7月末	8月末
はい	16.3%	50.9%	70.2%	79.6%	80.4%	84.5%	87.1%
いいえ	83.7%	49.1%	29.8%	20.4%	19.6%	15.5%	12.9%



※6月1日調査は21年卒より実施

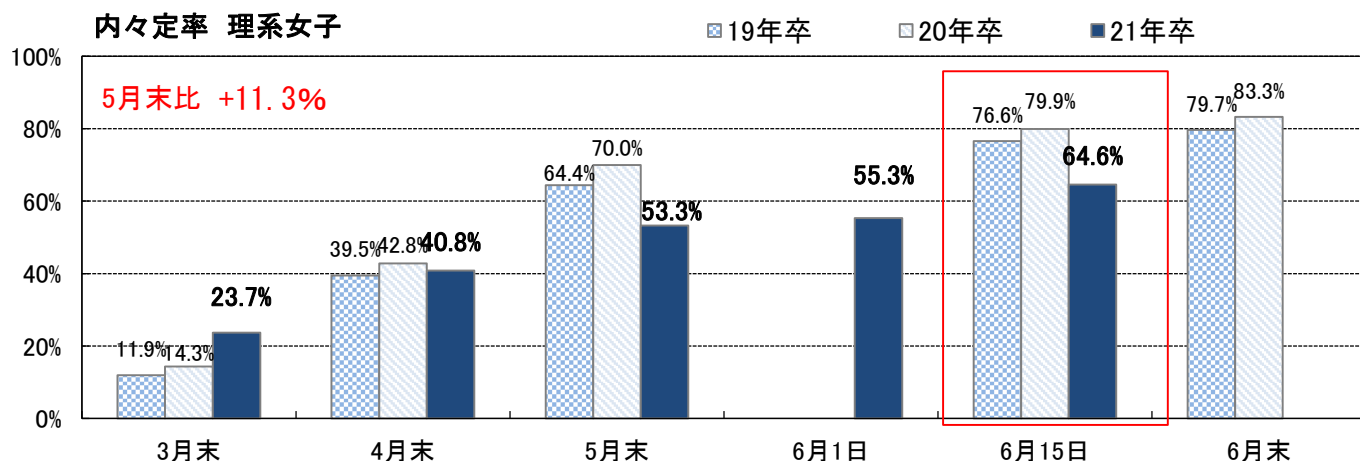
	内々定保有社数分布			平均
	1社	2社	3社以上	
20年卒	39.8%	27.0%	33.1%	2.2
21年卒	47.7%	28.8%	23.5%	2.0

■大学生・大学院生(理系女子)

これまでに企業から内々定を得ましたか。

	21年卒				
	3月末	4月末	5月末	6月末	6月15日
はい	23.7%	40.8%	53.3%	55.3%	64.6%
いいえ	76.3%	59.2%	46.7%	44.7%	35.4%
前年比	9.4%	-2.0%	-16.7%	-	-15.3%

	参考20年卒						
	3月末	4月末	5月末	6月15日	6月末	7月末	8月末
はい	14.3%	42.8%	70.0%	79.9%	83.3%	87.7%	88.8%
いいえ	85.7%	57.2%	30.0%	20.1%	16.7%	12.3%	11.2%



※6月1日調査は21年卒より実施

	内々定保有社数分布			平均
	1社	2社	3社以上	
20年卒	41.7%	30.3%	27.9%	2.1

21年卒	54.3%	27.1%	18.6%		1.8
------	-------	-------	-------	--	-----

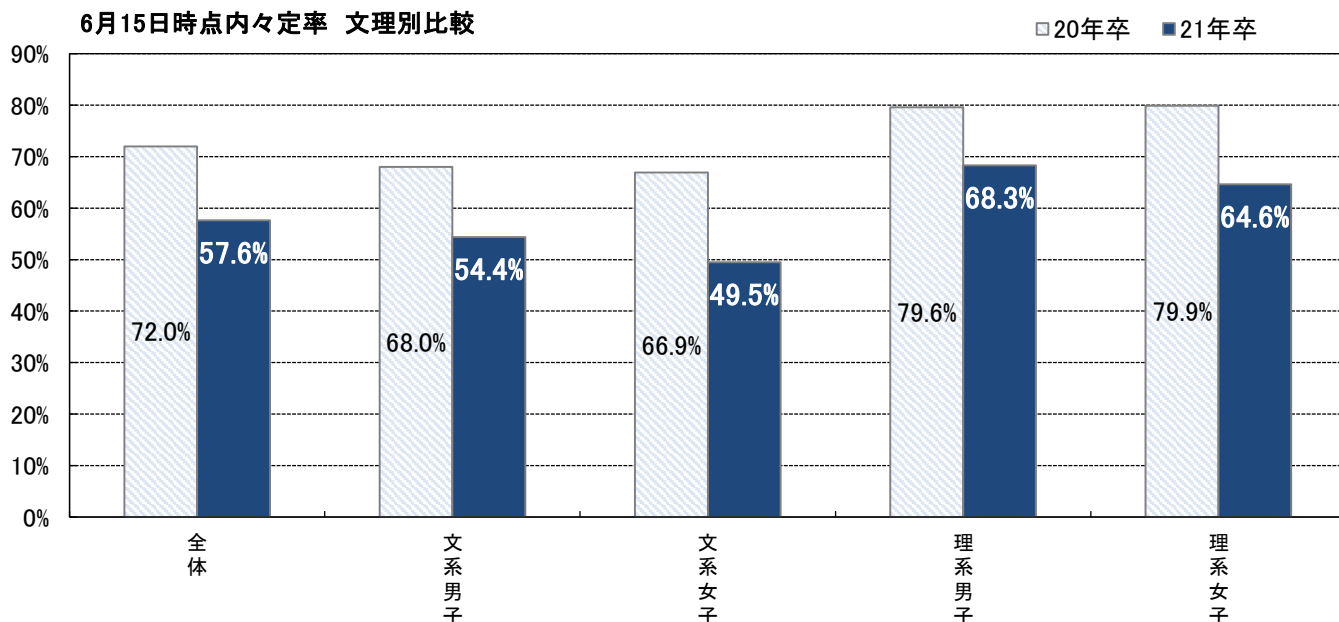
6月15日時点内々定率

文理男女比較

■内々定保有状況

	全体	文系男子	文系女子	理系男子	理系女子
21年卒6月15日	57.6%	54.4%	49.5%	68.3%	64.6%

	全体	文系男子	文系女子	理系男子	理系女子
20年卒6月15日	72.0%	68.0%	66.9%	79.6%	79.9%



エリア別比較

