

【2020年4月度】 アルバイト・パートの平均時給レポート

Contents

全国概要

都道府県別平均時給（最低賃金差）

エリア別詳細（職種別平均時給、月別平均時給推移）

概要	P.2
都道府県	P.3
全国	P.4
関東	P.5
関西	P.6
東海	P.7
北海道・東北	P.8
甲信越・北陸	P.9
中国・四国	P.10
九州・沖縄	P.11

調査概要

【調査期間】

2020年4月1日 ~ 2020年4月30日

【集計対象データ】

該当月に、弊社アルバイト情報サイト「マイナビバイト」に掲載された求人情報から、下記除外対象データを除き集計。

除外対象：給与区分が時給以外、給与金額が3,001円以上、雇用形態がアルバイト・パート以外

【集計対象エリア】

全国47都道府県

関東：東京都、神奈川県、埼玉県、千葉県、栃木県、茨城県、群馬県

関西：大阪府、兵庫県、京都府、滋賀県、奈良県、和歌山県

東海：愛知県、静岡県、岐阜県、三重県

北海道・東北：北海道、宮城県、青森県、岩手県、秋田県、山形県、福島県

甲信越・北陸：新潟県、富山県、石川県、福井県、山梨県、長野県

中国・四国：広島県、岡山県、鳥取県、島根県、山口県、香川県、徳島県、愛媛県、高知県

九州・沖縄：福岡県、佐賀県、長崎県、熊本県、大分県、宮崎県、鹿児島県、沖縄県

※当調査はマイナビバイトにご掲載されている企業様の平均時給となります。実際の市場感とは異なる場合がございますので、予めご了承ください。

4月の全国平均時給は1,102円。2月から3カ月連続の減少。

4月の全国平均時給は、1,102円（前月1,106円、前年同月1,068円）で前月から4円の減少、前年同月から34円増加しています。

エリア別では「関東エリア」が最も高く1,172円、次いで「関西エリア」が1,102円、「東海エリア」が1,060円となりました。

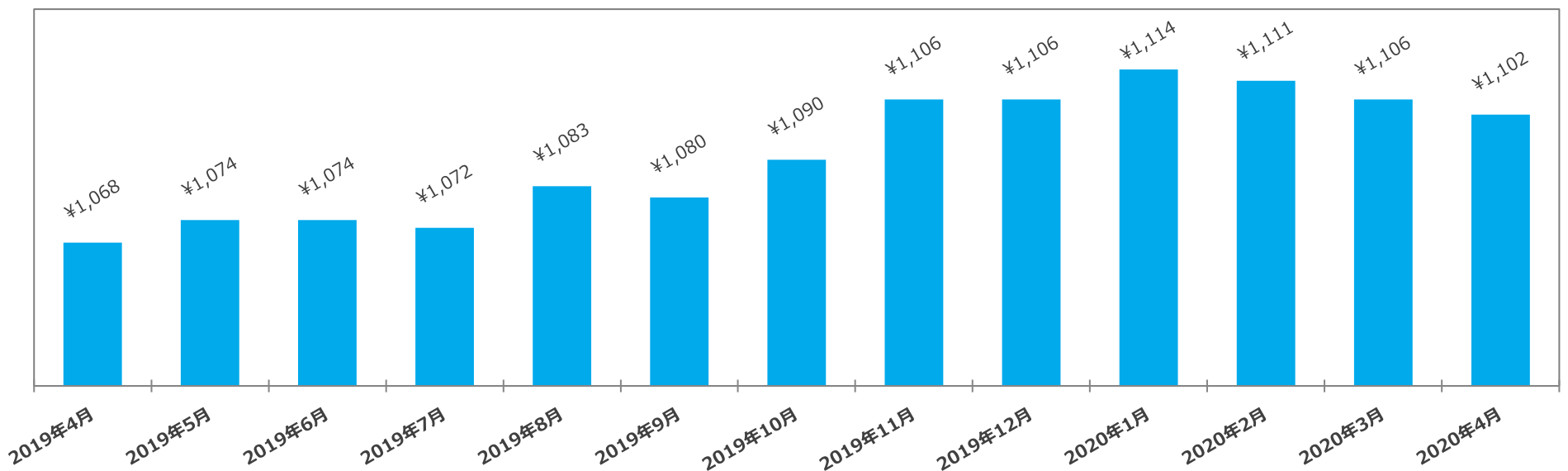
職種別では「イベント・キャンペーン」が1,499円と最も高く、次いで「エンジニア・サポート・保守」が1,437円、「営業」が1,364円となりました。

1.全国職種別平均時給

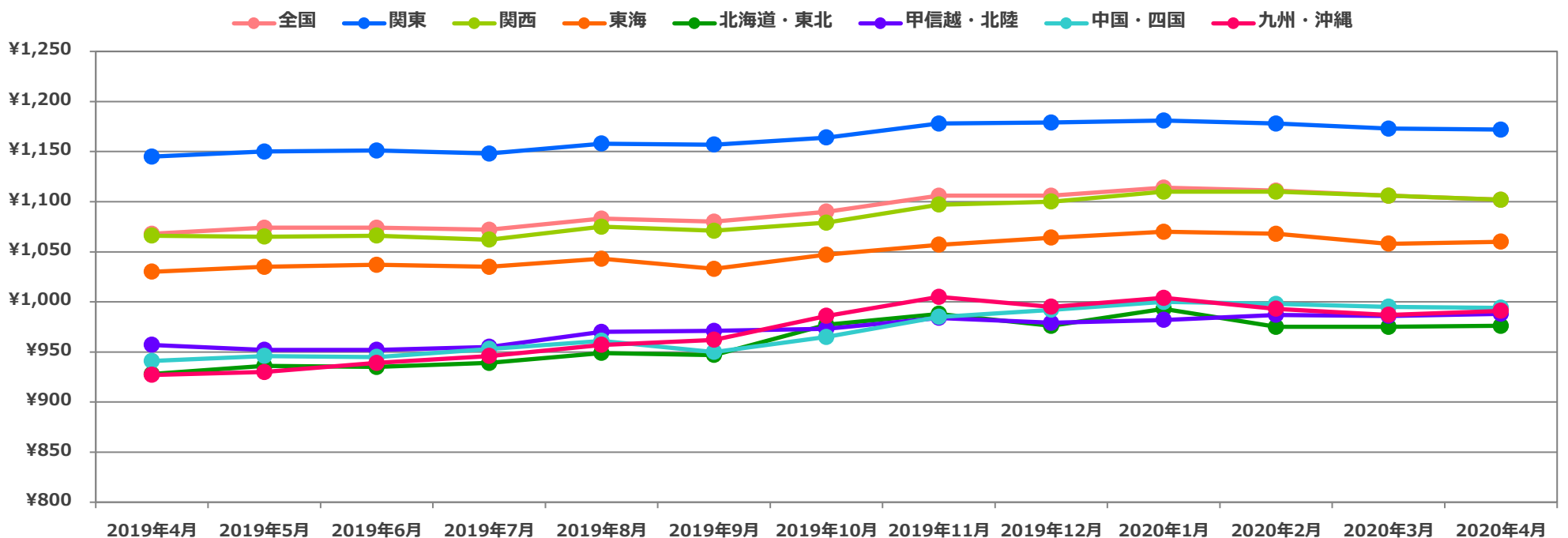
※サンプル数10未満は“-”と記載

職種（大分類）	全国	関東	関西	東海	北海道・東北	甲信越・北陸	中国・四国	九州・沖縄
飲食・フード	¥ 990	¥ 1,048	¥ 984	¥ 980	¥ 902	¥ 949	¥ 921	¥ 890
販売・接客・サービス	¥ 1,027	¥ 1,081	¥ 1,018	¥ 1,020	¥ 919	¥ 945	¥ 981	¥ 983
アパレル・ファッション関連	¥ 963	¥ 1,017	¥ 969	¥ 984	¥ 892	¥ 939	¥ 908	¥ 898
レジャー・アミューズメント	¥ 1,173	¥ 1,227	¥ 1,260	¥ 1,182	¥ 1,011	¥ 1,075	¥ 1,062	¥ 1,017
クリエイティブ・編集	¥ 1,018	¥ 1,127	¥ 1,033	-	-	-	¥ 862	¥ 890
エンジニア・サポート・保守	¥ 1,437	¥ 1,502	-	-	-	-	-	-
イベント・キャンペーン	¥ 1,499	¥ 1,658	¥ 1,333	¥ 1,160	¥ 1,166	¥ 1,009	¥ 1,114	¥ 1,267
教育	¥ 1,313	¥ 1,311	¥ 1,343	¥ 1,316	¥ 1,301	¥ 1,303	¥ 1,198	¥ 1,276
医療・介護・保育	¥ 1,354	¥ 1,397	¥ 1,307	¥ 1,308	¥ 1,263	¥ 1,218	¥ 1,331	¥ 1,280
オフィスワーク	¥ 1,167	¥ 1,241	¥ 1,108	¥ 1,049	¥ 1,119	¥ 1,115	¥ 1,035	¥ 1,110
営業	¥ 1,364	¥ 1,404	-	¥ 1,650	-	-	¥ 1,264	-
エステ・理美容	¥ 991	¥ 1,044	¥ 1,000	¥ 1,031	¥ 914	¥ 998	¥ 895	¥ 833
配送・引越・ドライバー	¥ 1,073	¥ 1,130	¥ 1,050	¥ 1,044	¥ 951	¥ 991	¥ 977	¥ 955
軽作業	¥ 1,079	¥ 1,147	¥ 1,047	¥ 1,029	¥ 905	¥ 950	¥ 929	¥ 942
工場・倉庫・建築・土木	¥ 1,094	¥ 1,176	¥ 1,134	¥ 1,100	¥ 993	¥ 1,008	¥ 977	¥ 1,025
警備・清掃・ビル管理	¥ 1,010	¥ 1,084	¥ 1,034	¥ 988	¥ 950	¥ 918	¥ 927	¥ 937
アルバイト・パート総計	¥ 1,102	¥ 1,172	¥ 1,102	¥ 1,060	¥ 976	¥ 988	¥ 994	¥ 991

2.<全国>平均時給推移



3.<エリア別>平均時給推移

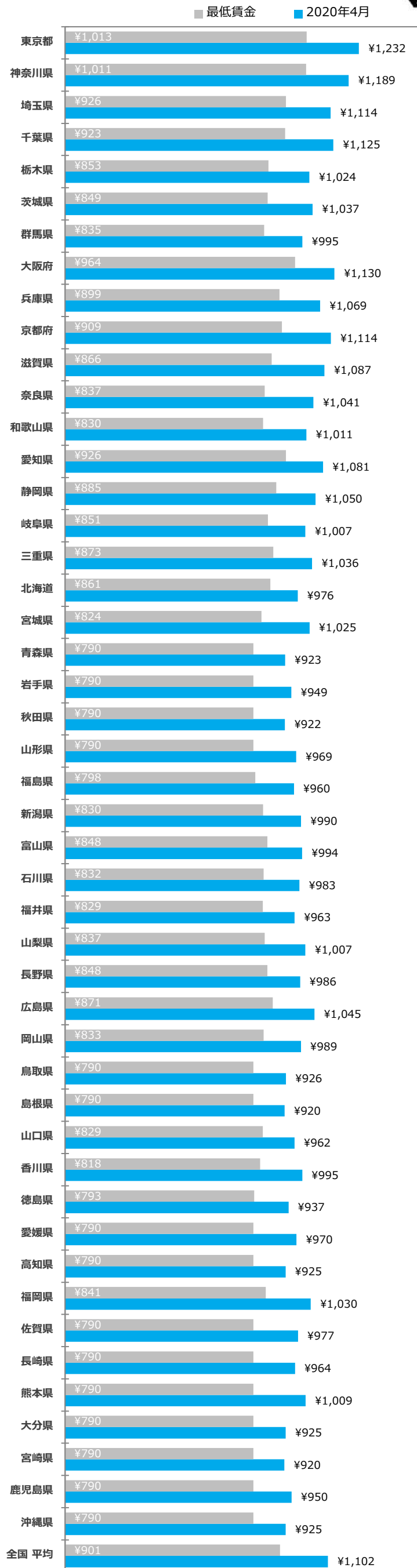


平均時給調査<都道府県>



1.<都道府県> 職種別平均時給

職種 (大分類)	職種 (小分類)	2020年4月	前年同月比	前月比	最低賃金差
関東	東京都	¥1,232	¥41	¥1	¥219
	神奈川県	¥1,189	¥32	¥3	¥178
	埼玉県	¥1,114	(¥5)	(¥5)	¥188
	千葉県	¥1,125	¥34	(¥8)	¥202
	栃木県	¥1,024	¥49	¥9	¥171
	茨城県	¥1,037	¥55	¥5	¥188
	群馬県	¥995	¥44	¥5	¥160
関東 平均		¥1,172	¥27	(¥1)	
関西	大阪府	¥1,130	¥42	(¥6)	¥166
	兵庫県	¥1,069	¥30	(¥5)	¥170
	京都府	¥1,114	¥45	¥10	¥205
	滋賀県	¥1,087	¥28	¥19	¥221
	奈良県	¥1,041	¥26	(¥11)	¥204
	和歌山県	¥1,011	¥39	(¥18)	¥181
関西 平均		¥1,102	¥36	(¥5)	
東海	愛知県	¥1,081	¥28	¥6	¥155
	静岡県	¥1,050	¥38	¥4	¥165
	岐阜県	¥1,007	¥16	(¥8)	¥156
	三重県	¥1,036	¥48	(¥6)	¥163
東海 平均		¥1,060	¥30	¥2	
北海道・東北	北海道	¥976	¥26	(¥4)	¥115
	宮城県	¥1,025	¥79	¥11	¥201
	青森県	¥923	¥62	(¥4)	¥133
	岩手県	¥949	¥73	¥2	¥159
	秋田県	¥922	¥49	¥19	¥132
	山形県	¥969	¥66	¥5	¥179
	福島県	¥960	¥39	(¥1)	¥162
北海道・東北 平均		¥976	¥48	¥1	
甲信越・北陸	新潟県	¥990	¥55	¥1	¥160
	富山県	¥994	¥13	¥3	¥146
	石川県	¥983	¥22	(¥6)	¥151
	福井県	¥963	(¥6)	(¥6)	¥134
	山梨県	¥1,007	¥59	¥6	¥170
	長野県	¥986	¥27	¥7	¥138
甲信越・北陸 平均		¥988	¥31	¥2	
中国・四国	広島県	¥1,045	¥66	(¥4)	¥174
	岡山県	¥989	¥49	(¥6)	¥156
	鳥取県	¥926	¥29	¥6	¥136
	島根県	¥920	¥9	(¥12)	¥130
	山口県	¥962	¥13	¥12	¥133
	香川県	¥995	¥69	(¥5)	¥177
	徳島県	¥937	¥4	(¥8)	¥144
	愛媛県	¥970	¥64	¥3	¥180
	高知県	¥925	¥35	¥3	¥135
中国・四国 平均		¥994	¥52	(¥2)	
九州・沖縄	福岡県	¥1,030	¥64	¥11	¥189
	佐賀県	¥977	¥66	(¥2)	¥187
	長崎県	¥964	¥73	(¥6)	¥174
	熊本県	¥1,009	¥100	¥6	¥219
	大分県	¥925	¥29	¥3	¥135
	宮崎県	¥920	¥44	¥1	¥130
	鹿児島県	¥950	¥58	(¥13)	¥160
	沖縄県	¥925	¥30	(¥5)	¥135
九州・沖縄 平均		¥991	¥63	¥4	
全国 平均		¥1,102	¥34	(¥4)	¥201



調査概要

【集計対象データ】

該当月に、弊社アルバイト情報サイト「マイナビバイト」に掲載された求人情報から、下記除外対象データを除き集計。

除外対象：給与区分が時給以外、給与金額が3,001円以上、雇用形態がアルバイト・パート以外

【集計対象エリア】

全国47都道府県

関東：東京都、神奈川県、埼玉県、千葉県、栃木県、茨城県、群馬県

関西：大阪府、兵庫県、京都府、滋賀県、奈良県、和歌山県

東海：愛知県、静岡県、岐阜県、三重県

北海道・東北：北海道、宮城県、青森県、岩手県、秋田県、山形県、福島県

甲信越・北陸：新潟県、富山県、石川県、福井県、山梨県、長野県

中国・四国：広島県、岡山県、鳥取県、島根県、山口県、香川県、徳島県、愛媛県、高知県

九州・沖縄：福岡県、佐賀県、長崎県、熊本県、大分県、宮崎県、鹿児島県、沖縄県

平均時給調査<全国>



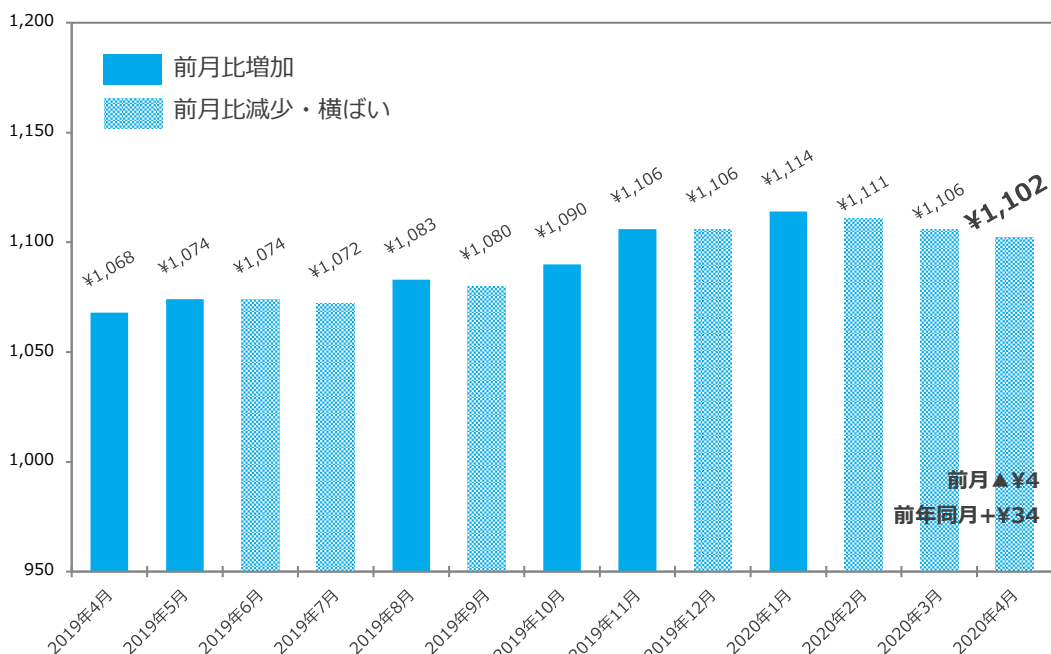
1.<全国>職種別平均時給

職種 (大分類)	職種 (小分類)	2020年4月	前年同月比	前月比
販売・接客・サービス	カウンター業務	¥1,099	(¥59)	(¥15)
	ガソリンスタンド・クルマ関連	¥1,014	¥50	¥2
	コンビニ・スーパー	¥963	¥19	¥3
	その他販売・接客・サービス	¥1,105	¥107	(¥26)
	ドラッグストア・量販店	¥959	¥16	(¥7)
	パン・スイーツ・食品販売	¥977	(¥6)	(¥17)
	ホテル・ブライダル・トラベル	¥1,005	(¥42)	(¥84)
	家電量販店	¥1,365	¥143	¥94
	携帯販売	¥1,345	(¥123)	(¥18)
	書店・CD・DVD・レンタル店	¥892	¥18	(¥6)
	店長・マネージャー/候補	-	-	-
	販売・接客・サービス 平均		¥1,027	¥9
教育	その他教育	¥1,247	¥17	¥37
	家庭教師	¥1,626	(¥132)	¥6
	試験監督・採点・アドバイザー	¥1,228	(¥3)	¥94
	塾講師	¥1,269	(¥43)	(¥33)
	教育 平均		¥1,313	(¥40)
営業	その他営業	-	-	-
	ルートセールス	¥1,018	(¥245)	(¥302)
	営業	¥1,464	¥82	¥0
	営業アシスタント	¥1,220	¥185	¥75
営業 平均		¥1,364	¥101	(¥37)
アパレル・ファッション関連	その他アパレル・ファッション	-	-	-
	雑貨・コスメ販売	¥949	(¥19)	(¥56)
	商品管理	¥1,046	¥100	¥17
	販売	¥964	¥10	(¥6)
	店長・マネージャー/候補	-	-	-
アパレル・ファッション関連 平均		¥963	¥3	(¥11)
エンジニア・サポート・保守	SE・プログラマー	¥1,452	¥141	¥18
	その他エンジニア・サポート・保守	¥1,169	-	¥49
	テクニカルサポート・保守・テスター	¥1,472	¥318	¥12
	エンジニア・サポート・保守 平均		¥1,437	¥185
クリエイティブ・編集	DTP・CADオペレーター	¥1,138	(¥37)	(¥18)
	WEB/グラフィックデザイン・POP制作	¥1,157	¥34	¥20
	その他クリエイティブ・編集	¥1,026	(¥44)	(¥22)
	映像/音楽制作・フォトグラファー	¥903	(¥50)	(¥8)
	編集・制作・校正	¥1,153	(¥14)	(¥3)
クリエイティブ・編集 平均		¥1,018	(¥22)	¥27
イベント・キャンペーン	アンケート・調査・企画	¥1,028	(¥236)	(¥33)
	イベント企画・運営	¥1,406	¥254	¥20
	エキストラ・モデル	-	-	-
	サンプリング・PR	¥1,596	¥184	¥173
	その他イベント・キャンペーン	¥1,507	¥260	¥11
イベント・キャンペーン 平均		¥1,499	¥182	¥87
医療・介護・保育	その他医療・介護・保育	¥1,074	¥24	¥36
	ヘルパー・介護	¥1,352	¥60	(¥29)
	医療専門職	¥1,666	¥443	¥177
	看護師・准看護師	¥1,696	¥160	¥92
	保育士	¥1,208	¥60	¥25
	薬剤師・登録販売者	¥1,250	(¥310)	(¥26)
医療・介護・保育 平均		¥1,354	¥63	(¥4)

職種 (大分類)	職種 (小分類)	2020年4月	前年同月比	前月比
飲食・フード	カフェ	¥1,004	¥10	(¥7)
	キッチン・調理補助	¥979	¥8	(¥1)
	その他飲食フード	¥969	¥40	(¥38)
	ファーストフード・デリ	¥992	¥17	¥1
	ファミリーレストラン	¥952	¥19	¥1
	ホール	¥1,005	¥0	(¥7)
	レストラン・専門料理店	¥993	¥13	(¥2)
	居酒屋・バー	¥1,048	¥16	(¥0)
	店長・マネージャー/候補	-	-	-
	飲食・フード 平均		¥990	¥7
レジャー・アミューズメント	インストラクター	¥1,050	¥26	(¥18)
	カラオケ・ネットカフェ・マンガ喫茶	¥1,030	¥29	¥11
	スポーツジム・スパ・レジャー施設	¥993	¥41	(¥3)
	その他レジャー・アミューズメント	¥1,133	¥146	¥48
	パチンコ・アミューズメント	¥1,285	¥8	(¥38)
	ワゴン販売・売り子	¥1,152	(¥30)	¥30
映画館・遊園地・テーマパーク	¥977	¥16	(¥6)	
レジャー・アミューズメント 平均		¥1,173	¥29	(¥22)
エステ・理美容	その他エステ・理美容	-	-	-
	ボディセラピスト・エステティシャン	¥984	(¥5)	(¥19)
	理容師・美容師・ネイル・メイク	¥991	(¥18)	(¥0)
エステ・理美容 平均		¥991	(¥13)	(¥3)
オフィスワーク	コールセンター	¥1,263	¥31	(¥60)
	その他オフィスワーク	¥1,243	(¥31)	(¥18)
	テレフォンアポインター・テレマ	¥1,346	¥48	(¥30)
	事務・データ入力・受付	¥1,129	(¥13)	(¥47)
オフィスワーク 平均		¥1,167	(¥9)	(¥45)
警備・清掃・ビル管理	その他警備・清掃・ビル管理	¥1,019	(¥5)	¥19
	警備・交通誘導	¥1,067	¥19	(¥59)
	清掃・ビル管理・メンテナンス	¥1,002	¥25	(¥5)
警備・清掃・ビル管理 平均		¥1,010	¥21	(¥10)
軽作業	その他軽作業	¥1,061	¥2	(¥19)
	梱包・検品・仕分・商品管理	¥1,080	¥76	(¥8)
	搬入・搬出・会場設営	¥1,068	(¥98)	(¥333)
軽作業 平均		¥1,079	¥58	(¥19)
工場・倉庫・建築・土木	その他工場・倉庫・建築・土木	¥1,232	¥127	(¥26)
	建築・土木・設備作業	¥1,206	(¥32)	(¥195)
	構内作業・フォークリフト・溶接	¥1,252	¥33	(¥16)
	食品製造・加工	¥979	¥39	(¥23)
	製造・ライン	¥1,192	¥66	¥74
工場・倉庫・建築・土木 平均		¥1,094	¥34	(¥17)
配送・引越・ドライバー	その他配送・引越・ドライバー	¥910	(¥87)	(¥92)
	デリバリー・バイク便	¥1,065	¥4	(¥2)
	引越	¥1,050	(¥22)	(¥51)
	新聞配達・ポスティング 配達・配送・ドライバー	¥1,084 ¥1,098	¥21 ¥14	(¥18) ¥12
配送・引越・ドライバー 平均		¥1,073	¥5	(¥5)
全体 平均		¥1,102	¥34	(¥4)

※サンプル数10未満は“-”と記載

2.<全国>平均時給推移



【前年同月比】増加率が高い職種上位	当月	前年同月	増加率
エンジニア・サポート・保守	¥1,437	¥1,252	14.7%
イベント・キャンペーン	¥1,499	¥1,318	13.8%
営業	¥1,364	¥1,264	8.0%
【前年同月比】減少率が高い職種上位	当月	前年同月	減少率
教育	¥1,313	¥1,353	-3.0%
クリエイティブ・編集	¥1,018	¥1,039	-2.1%
エステ・理美容	¥991	¥1,004	-1.3%
【前月比】増加率が高い職種上位	当月	前月	増加率
イベント・キャンペーン	¥1,499	¥1,413	6.1%
エンジニア・サポート・保守	¥1,437	¥1,399	2.7%
クリエイティブ・編集	¥1,018	¥991	2.7%
【前月比】減少率が高い職種上位	当月	前月	減少率
オフィスワーク	¥1,167	¥1,212	-3.7%
営業	¥1,364	¥1,401	-2.6%
レジャー・アミューズメント	¥1,173	¥1,195	-1.8%

平均時給調査<関東>

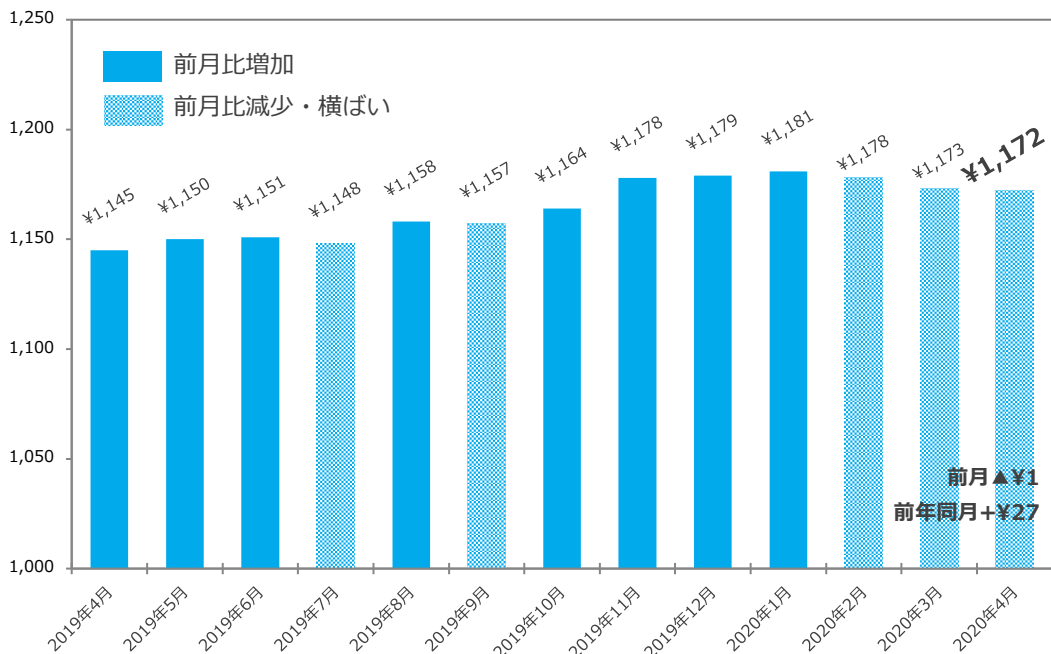
1.<関東> 職種別平均時給

職種 (大分類)	職種 (小分類)	2020年4月	前年同月比	前月比
販売・接客・サービス	カウンター業務	¥1,229	(¥104)	(¥9)
	ガソリンスタンド・クルマ関連	¥1,060	¥38	(¥5)
	コンビニ・スーパー	¥1,012	¥12	¥8
	その他販売・接客・サービス	¥1,186	¥72	(¥31)
	ドラッグストア・量販店	¥1,000	¥22	(¥3)
	パン・スイーツ・食品販売	¥1,035	(¥13)	(¥12)
	ホテル・ブライダル・トラベル	¥1,081	(¥67)	(¥126)
	家電量販店	¥1,492	¥146	¥80
	携帯販売	¥1,454	(¥133)	(¥5)
	書店・CD・DVD・レンタル店	¥966	¥33	¥1
	店長・マネージャー/候補	-	-	-
	販売・接客・サービス 平均		¥1,081	(¥29)
教育	その他教育	¥1,281	¥1	¥38
	家庭教師	¥1,607	(¥117)	(¥25)
	試験監督・採点・アドバイザー	¥1,271	¥11	¥154
	塾講師	¥1,275	(¥79)	(¥68)
教育 平均		¥1,311	(¥74)	(¥50)
営業	その他営業	-	-	-
	ルートセールス	¥1,003	(¥332)	(¥575)
	営業	¥1,532	¥16	¥168
	営業アシスタント	¥1,346	¥232	¥10
営業 平均		¥1,404	¥69	(¥10)
アパレル・ファッション関連	その他アパレル・ファッション	-	-	-
	雑貨・コスメ販売	¥1,019	¥4	(¥49)
	商品管理	¥1,075	¥117	(¥0)
	販売	¥1,016	¥5	(¥2)
	店長・マネージャー/候補	-	-	-
アパレル・ファッション関連 平均		¥1,017	¥4	(¥9)
エンジニア・サポート・保守	SE・プログラマー	¥1,490	¥163	¥18
	その他エンジニア・サポート・保守	-	-	-
	テクニカルサポート・保守・テスター	¥1,553	¥365	¥5
エンジニア・サポート・保守 平均		¥1,502	¥229	¥12
クリエイティブ・編集	DTP・CADオペレーター	-	-	-
	WEB/グラフィックデザイン・POP制作	¥1,208	¥46	¥34
	その他クリエイティブ・編集	¥1,033	(¥84)	(¥44)
	映像/音楽制作・フォトグラファー	¥1,007	(¥28)	¥17
	編集・制作・校正	¥1,168	(¥20)	(¥1)
クリエイティブ・編集 平均		¥1,127	¥3	¥36
イベント・キャンペーン	アンケート・調査・企画	-	-	-
	イベント企画・運営	¥1,537	¥336	¥51
	エキストラ・モデル	-	-	-
	サンプリング・PR	¥1,783	¥298	¥143
	その他イベント・キャンペーン	¥1,632	¥285	¥4
イベント・キャンペーン 平均		¥1,658	¥250	¥113
医療・介護・保育	その他医療・介護・保育	¥1,062	(¥2)	¥11
	ヘルパー・介護	¥1,384	¥27	(¥24)
	医療専門職	¥1,797	¥521	¥192
	看護師・准看護師	¥1,766	¥174	¥82
	保育士	¥1,267	¥85	¥36
	薬剤師・登録販売者	¥1,325	(¥559)	(¥68)
医療・介護・保育 平均		¥1,397	¥44	¥15

職種 (大分類)	職種 (小分類)	2020年4月	前年同月比	前月比
飲食・フード	カフェ	¥1,063	¥28	(¥1)
	キッチン・調理補助	¥1,037	¥15	(¥1)
	その他飲食フード	¥1,197	¥231	¥30
	ファーストフード・デリ	¥1,052	¥20	¥2
	ファミリーレストラン	¥1,005	¥29	¥4
	ホール	¥1,060	¥7	(¥19)
	レストラン・専門料理店	¥1,053	¥17	(¥6)
	居酒屋・バー	¥1,092	¥19	(¥2)
	店長・マネージャー/候補	-	-	-
	飲食・フード 平均		¥1,048	¥13
レジャー・アミューズメント	インストラクター	¥1,123	¥65	(¥24)
	カラオケ・ネットカフェ・マンガ喫茶	¥1,081	¥50	(¥5)
	スポーツジム・スパ・レジャー施設	¥1,047	¥44	(¥4)
	その他レジャー・アミューズメント	¥1,058	¥42	(¥25)
	パチンコ・アミューズメント	¥1,363	¥30	(¥17)
	ワゴン販売・売り子	¥1,035	(¥77)	(¥50)
	映画館・遊園地・テーマパーク	¥1,037	¥23	(¥5)
レジャー・アミューズメント 平均		¥1,227	¥37	(¥26)
エステ・理美容	その他エステ・理美容	-	-	-
	ボディセラピスト・エステティシャン	¥1,074	¥93	¥45
	理容師・美容師・ネイル・メイク	¥1,043	(¥11)	¥2
エステ・理美容 平均		¥1,044	¥17	¥6
オフィスワーク	コールセンター	¥1,371	¥103	(¥60)
	その他オフィスワーク	¥1,396	(¥77)	¥8
	テレフォンアポインター・テレマ	¥1,629	¥219	¥56
	事務・データ入力・受付	¥1,192	(¥28)	(¥50)
オフィスワーク 平均		¥1,241	(¥2)	(¥45)
警備・清掃・ビル管理	その他警備・清掃・ビル管理	¥1,119	¥82	¥43
	警備・交通誘導	¥1,245	¥104	(¥156)
	清掃・ビル管理・メンテナンス	¥1,076	¥6	(¥14)
警備・清掃・ビル管理 平均		¥1,084	¥7	(¥24)
軽作業	その他軽作業	¥1,125	¥57	(¥10)
	梱包・検品・仕分・商品管理	¥1,148	¥71	¥14
	搬入・搬出・会場設営	¥1,152	(¥70)	(¥362)
軽作業 平均		¥1,147	¥64	(¥1)
工場・倉庫・建築・土木	その他工場・倉庫・建築・土木	¥1,246	-	(¥48)
	建築・土木・設備作業	-	-	-
	構内作業・フォークリフト・溶接	¥1,296	¥32	(¥29)
	食品製造・加工	¥1,096	¥70	(¥20)
製造・ライン	¥1,207	¥125	¥35	
工場・倉庫・建築・土木 平均		¥1,176	¥21	(¥29)
配送・引越・ドライバー	その他配送・引越・ドライバー	-	-	-
	デリバリー・バイク便	¥1,122	¥2	(¥5)
	引越	¥1,200	¥89	(¥74)
	新聞配達・ポスティング	¥1,176	¥48	¥10
配達・配送・ドライバー	¥1,142	(¥2)	¥15	
配送・引越・ドライバー 平均		¥1,130	¥4	(¥7)
全体 平均		¥1,172	¥27	(¥1)

※サンプル数10未満は“-”と記載

2.<関東> 平均時給推移



【前年同月比】増加率が高い職種上位	当月	前年同月	増加率
エンジニア・サポート・保守	¥1,502	¥1,272	18.0%
イベント・キャンペーン	¥1,658	¥1,408	17.8%
軽作業	¥1,147	¥1,083	5.9%
【前年同月比】減少率が高い職種上位	当月	前年同月	減少率
教育	¥1,311	¥1,385	-5.3%
販売・接客・サービス	¥1,081	¥1,110	-2.6%
オフィスワーク	¥1,241	¥1,243	-0.2%

【前月比】増加率が高い職種上位	当月	前月	増加率
イベント・キャンペーン	¥1,658	¥1,545	7.3%
クリエイティブ・編集	¥1,127	¥1,092	3.3%
医療・介護・保育	¥1,397	¥1,382	1.1%
【前月比】減少率が高い職種上位	当月	前月	減少率
教育	¥1,311	¥1,361	-3.7%
オフィスワーク	¥1,241	¥1,285	-3.5%
工場・倉庫・建築・土木	¥1,176	¥1,204	-2.4%

平均時給調査<関西>

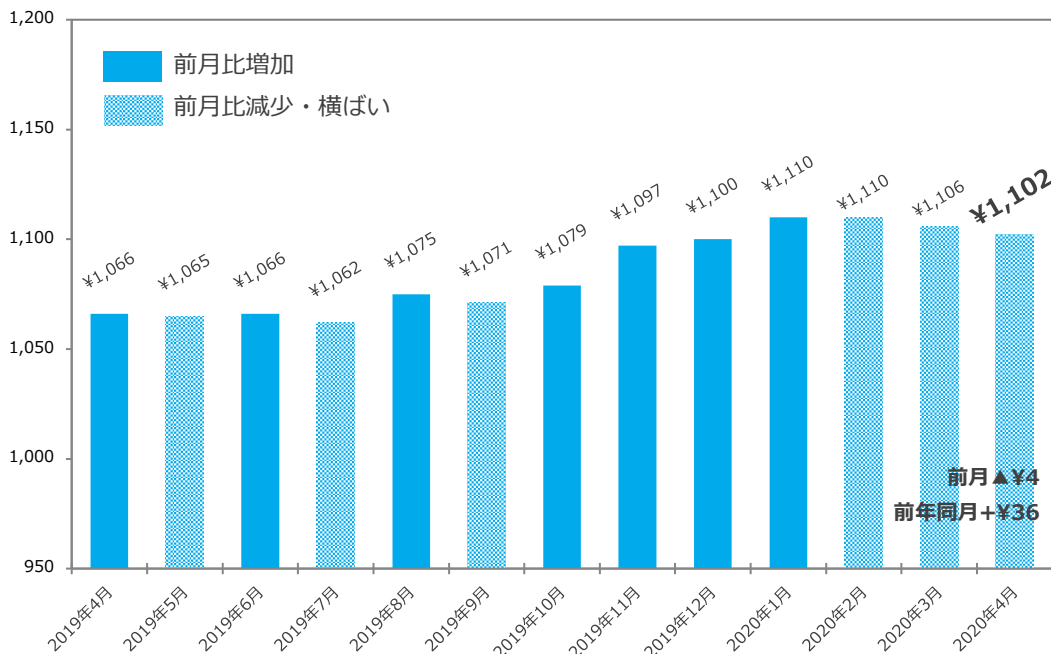
1.<関西>職種別平均時給

職種 (大分類)	職種 (小分類)	2020年4月	前年同月比	前月比
販売・接客・サービス	カウンター業務	¥953	¥6	¥3
	ガソリンスタンド・クルマ関連	¥1,078	¥106	¥13
	コンビニ・スーパー	¥949	¥16	¥0
	その他販売・接客・サービス	¥1,109	¥150	(¥15)
	ドラッグストア・量販店	¥955	(¥19)	(¥27)
	パン・スイーツ・食品販売	¥972	¥16	(¥11)
	ホテル・ブライダル・トラベル	¥1,071	¥9	(¥85)
	家電量販店	¥1,207	(¥83)	¥2
	携帯販売	¥1,316	¥92	(¥63)
	書店・CD・DVD・レンタル店	¥933	¥31	¥2
	店長・マネージャー/候補	-	-	-
	販売・接客・サービス 平均		¥1,018	¥42
教育	その他教育	¥1,191	¥113	(¥68)
	家庭教師	¥1,623	(¥392)	¥12
	試験監督・採点・アドバイザー	¥1,218	(¥38)	¥23
	塾講師	¥1,293	(¥1)	¥40
教育 平均		¥1,343	¥1	¥21
営業	その他営業	-	-	-
	ルートセールス	-	-	-
	営業	-	-	-
	営業アシスタント	-	-	-
営業 平均		-	-	-
アパレル・ファッション関連	その他アパレル・ファッション	-	-	-
	雑貨・コスメ販売	¥965	(¥6)	(¥59)
	商品管理	¥1,030	-	¥51
	販売	¥969	¥8	(¥9)
	店長・マネージャー/候補	-	-	-
アパレル・ファッション関連 平均		¥969	¥3	(¥13)
エンジニア・サポート・保守	SE・プログラマー	-	-	-
	その他エンジニア・サポート・保守	-	-	-
	テクニカルサポート・保守・テスター	-	-	-
エンジニア・サポート・保守 平均		-	-	-
クリエイティブ・編集	DTP・CADオペレーター	-	-	-
	WEB/グラフィックデザイン・POP制作	¥1,082	(¥55)	(¥2)
	その他クリエイティブ・編集	-	-	-
	映像/音楽制作・フォトグラファー	¥943	(¥12)	¥24
	編集・制作・校正	-	-	-
クリエイティブ・編集 平均		¥1,033	¥0	¥38
イベント・キャンペーン	アンケート・調査・企画	-	-	-
	イベント企画・運営	¥1,286	¥141	¥31
	エキストラ・モデル	-	-	-
	サンプリング・PR	¥1,276	¥44	(¥10)
	その他イベント・キャンペーン	¥1,486	¥265	¥10
イベント・キャンペーン 平均		¥1,333	¥142	¥30
医療・介護・保育	その他医療・介護・保育	¥1,317	¥193	¥307
	ヘルパー・介護	¥1,315	¥125	(¥33)
	医療専門職	-	-	-
	看護師・准看護師	¥1,464	¥25	(¥49)
	保育士	¥1,084	¥44	¥35
	薬剤師・登録販売者	¥1,155	(¥12)	(¥85)
医療・介護・保育 平均		¥1,307	¥120	(¥28)

職種 (大分類)	職種 (小分類)	2020年4月	前年同月比	前月比
飲食・フード	カフェ	¥949	(¥4)	(¥14)
	キッチン・調理補助	¥965	¥13	(¥3)
	その他飲食フード	-	-	-
	ファーストフード・デリ	¥980	¥11	¥2
	ファミリーレストラン	¥960	¥27	¥4
	ホール	¥991	¥12	¥9
	レストラン・専門料理店	¥993	¥15	¥3
	居酒屋・バー	¥1,020	¥15	(¥7)
	店長・マネージャー/候補	-	-	-
	飲食・フード 平均		¥984	¥12
レジャー・アミューズメント	インストラクター	¥1,103	¥48	¥14
	カラオケ・ネットカフェ・マンガ喫茶	¥1,004	(¥34)	¥15
	スポーツジム・スパ・レジャー施設	¥991	¥52	(¥3)
	その他レジャー・アミューズメント	-	-	-
	パチンコ・アミューズメント	¥1,338	(¥37)	(¥31)
	ワゴン販売・売り子	-	-	-
映画館・遊園地・テーマパーク	¥983	¥33	(¥3)	
レジャー・アミューズメント 平均		¥1,260	¥24	(¥21)
エステ・理美容	その他エステ・理美容	-	-	-
	ボディセラピスト・エステティシャン	¥965	(¥167)	¥18
	理容師・美容師・ネイル・メイク	¥1,004	(¥14)	¥3
エステ・理美容 平均		¥1,000	(¥36)	¥9
オフィスワーク	コールセンター	¥1,284	(¥43)	(¥42)
	その他オフィスワーク	-	-	-
	テレホンアポインター・テレマ	¥1,438	(¥22)	(¥10)
	事務・データ入力・受付	¥1,053	(¥11)	(¥36)
オフィスワーク 平均		¥1,108	(¥27)	(¥37)
警備・清掃・ビル管理	その他警備・清掃・ビル管理	-	-	-
	警備・交通誘導	¥1,122	¥12	(¥1)
	清掃・ビル管理・メンテナンス	¥1,008	¥36	¥13
警備・清掃・ビル管理 平均		¥1,034	¥28	¥2
軽作業	その他軽作業	¥1,060	(¥69)	(¥52)
	梱包・検品・仕分・商品管理	¥1,046	¥2	(¥19)
	搬入・搬出・会場設営	¥1,074	(¥117)	(¥19)
軽作業 平均		¥1,047	(¥24)	(¥25)
工場・倉庫・建築・土木	その他工場・倉庫・建築・土木	¥1,297	¥189	(¥13)
	建築・土木・設備作業	-	-	-
	構内作業・フォークリフト・溶接	¥1,276	¥61	(¥17)
	食品製造・加工	¥969	¥5	(¥29)
	製造・ライン	¥1,235	¥106	¥111
工場・倉庫・建築・土木 平均		¥1,134	¥42	¥24
配送・引越・ドライバー	その他配送・引越・ドライバー	-	-	-
	デリバリー・バイク便	¥1,037	¥27	¥2
	引越	¥1,081	¥2	¥13
	新聞配達・ポスティング 配達・配送・ドライバー	¥1,095 ¥1,053	¥99 (¥7)	¥7 (¥6)
配送・引越・ドライバー 平均		¥1,050	¥13	(¥1)
全体 平均		¥1,102	¥36	(¥4)

※サンプル数10未満は“-”と記載

2.<関西>平均時給推移



【前年同月比】増加率が高い職種上位	当月	前年同月	増加率
イベント・キャンペーン	¥1,333	¥1,191	11.9%
医療・介護・保育	¥1,307	¥1,187	10.1%
販売・接客・サービス	¥1,018	¥976	4.3%
【前年同月比】減少率が高い職種上位	当月	前年同月	減少率
エステ・理美容	¥1,000	¥1,036	-3.4%
オフィスワーク	¥1,108	¥1,136	-2.4%
軽作業	¥1,047	¥1,072	-2.3%

【前月比】増加率が高い職種上位	当月	前月	増加率
クリエイティブ・編集	¥1,033	¥995	3.9%
イベント・キャンペーン	¥1,333	¥1,303	2.3%
工場・倉庫・建築・土木	¥1,134	¥1,110	2.1%
【前月比】減少率が高い職種上位	当月	前月	減少率
オフィスワーク	¥1,108	¥1,145	-3.2%
軽作業	¥1,047	¥1,072	-2.3%
医療・介護・保育	¥1,307	¥1,335	-2.1%

平均時給調査<東海>

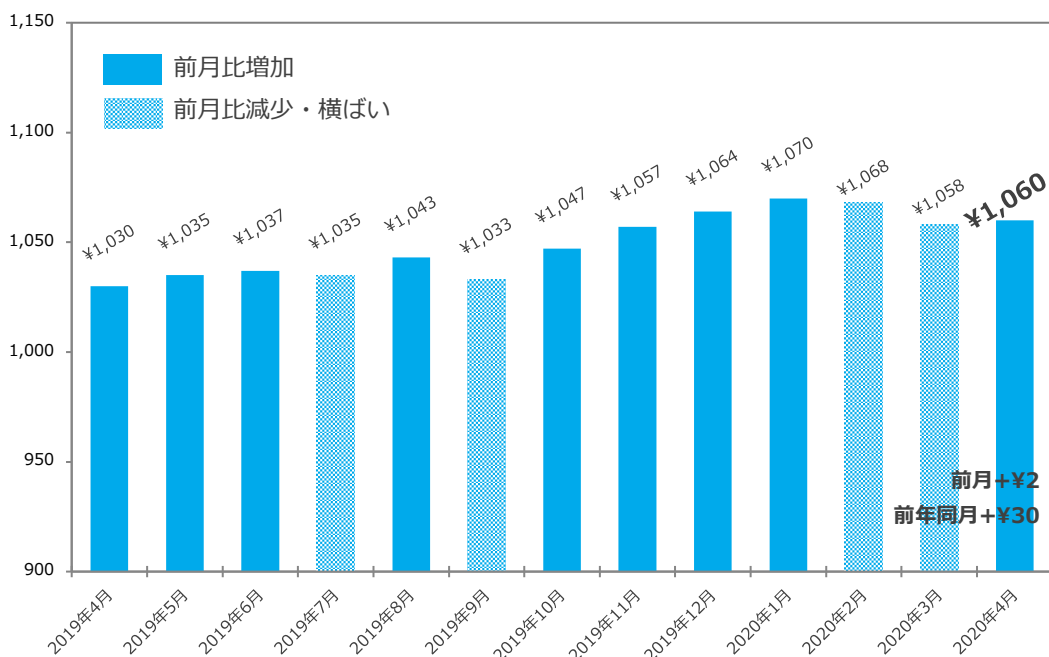
1.<東海>職種別平均時給

職種 (大分類)	職種 (小分類)	2020年4月	前年同月比	前月比
販売・接客・サービス	カウンター業務	¥993	(¥4)	¥23
	ガソリンスタンド・クルマ関連	¥1,024	¥35	(¥6)
	コンビニ・スーパー	¥981	¥44	(¥1)
	その他販売・接客・サービス	¥1,081	¥124	(¥30)
	ドラッグストア・量販店	¥940	¥39	(¥10)
	パン・スイーツ・食品販売	¥954	¥2	(¥8)
	ホテル・ブライダル・トラベル	¥984	(¥45)	(¥33)
	家電量販店	¥1,367	¥263	¥80
	携帯販売	¥1,352	¥54	(¥35)
	書店・CD・DVD・レンタル店	¥908	¥15	(¥2)
	店長・マネージャー/候補	-	-	-
	販売・接客・サービス 平均		¥1,020	¥35
教育	その他教育	¥956	(¥29)	(¥42)
	家庭教師	¥1,624	¥13	¥55
	試験監督・採点・アドバイザー	¥1,198	¥13	¥12
	塾講師	¥1,253	(¥4)	¥24
	教育 平均	¥1,316	¥18	¥46
営業	その他営業	-	-	-
	ルートセールス	-	-	-
	営業	¥1,718	¥431	(¥22)
	営業アシスタント	-	-	-
営業 平均	¥1,650	¥478	(¥33)	
アパレル・ファッション関連	その他アパレル・ファッション	-	-	-
	雑貨・コスメ販売	¥951	(¥47)	(¥40)
	商品管理	¥1,064	¥56	¥27
	販売	¥985	¥4	(¥4)
	店長・マネージャー/候補	-	-	-
アパレル・ファッション関連 平均	¥984	(¥8)	(¥6)	
エンジニア・サポート・保守	SE・プログラマー	-	-	-
	その他エンジニア・サポート・保守	-	-	-
	テクニカルサポート・保守・テスター	¥1,400	-	¥0
エンジニア・サポート・保守 平均	¥1,400	-	¥6	
クリエイティブ・編集	DTP・CADオペレーター	-	-	-
	WEB/グラフィックデザイン・POP制作	-	-	-
	その他クリエイティブ・編集	-	-	-
	映像/音楽制作・フォトグラファー	¥979	¥27	¥27
	編集・制作・校正	-	-	-
クリエイティブ・編集 平均	¥1,057	¥99	¥84	
イベント・キャンペーン	アンケート・調査・企画	-	-	-
	イベント企画・運営	¥1,033	¥33	(¥172)
	エキストラ・モデル	-	-	-
	サンプリング・PR	¥992	(¥263)	(¥67)
	その他イベント・キャンペーン	¥1,232	(¥75)	¥4
イベント・キャンペーン 平均	¥1,160	¥6	(¥9)	
医療・介護・保育	その他医療・介護・保育	¥1,039	¥49	¥7
	ヘルパー・介護	¥1,355	¥172	(¥26)
	医療専門職	-	-	-
	看護師・准看護師	¥1,462	(¥392)	¥10
	保育士	¥1,000	(¥24)	¥5
	薬剤師・登録販売者	¥1,633	¥295	¥133
医療・介護・保育 平均	¥1,308	¥109	(¥18)	

職種 (大分類)	職種 (小分類)	2020年4月	前年同月比	前月比
飲食・フード	カフェ	¥961	¥7	¥0
	キッチン・調理補助	¥953	¥1	¥7
	その他飲食フード	-	-	-
	ファーストフード・デリ	¥995	¥18	¥1
	ファミリーレストラン	¥948	¥13	¥2
	ホール	¥990	¥21	(¥4)
	レストラン・専門料理店	¥981	¥12	¥2
	居酒屋・バー	¥1,022	¥14	¥2
	店長・マネージャー/候補	-	-	-
	飲食・フード 平均		¥980	¥11
レジャー・アミューズメント	インストラクター	-	-	-
	カラオケ・ネットカフェ・マンガ喫茶	¥1,058	¥32	¥14
	スポーツジム・スパ・レジャー施設	¥999	¥52	¥8
	その他レジャー・アミューズメント	-	-	-
	パチンコ・アミューズメント	¥1,335	¥84	¥3
	ワゴン販売・売り子	¥1,196	(¥31)	(¥1)
	映画館・遊園地・テーマパーク	¥1,013	¥34	(¥4)
レジャー・アミューズメント 平均		¥1,182	¥41	¥23
エステ・理美容	その他エステ・理美容	-	-	-
	ボディセラピスト・エステティシャン	¥1,092	¥61	¥39
	理容師・美容師・ネイル・メイク	¥1,028	¥38	¥17
エステ・理美容 平均		¥1,031	¥36	¥17
オフィスワーク	コールセンター	¥1,206	(¥49)	(¥11)
	その他オフィスワーク	¥1,013	(¥167)	(¥15)
	テレフォンアポインター・テレマ	¥1,220	¥27	(¥81)
	事務・データ入力・受付	¥1,035	¥52	(¥5)
オフィスワーク 平均		¥1,049	¥18	(¥5)
警備・清掃・ビル管理	その他警備・清掃・ビル管理	-	-	-
	警備・交通誘導	¥1,041	¥8	¥5
	清掃・ビル管理・メンテナンス	¥979	¥25	(¥4)
警備・清掃・ビル管理 平均		¥988	¥20	(¥1)
軽作業	その他軽作業	¥1,043	(¥39)	¥16
	梱包・検品・仕分・商品管理	¥1,028	¥29	¥0
	搬入・搬出・会場設営	-	-	-
軽作業 平均		¥1,029	¥2	¥2
工場・倉庫・建築・土木	その他工場・倉庫・建築・土木	¥1,295	(¥35)	(¥46)
	建築・土木・設備作業	-	-	-
	構内作業・フォークリフト・溶接	¥1,202	(¥67)	¥17
	食品製造・加工	¥967	¥7	(¥27)
	製造・ライン	¥1,204	(¥69)	¥25
工場・倉庫・建築・土木 平均		¥1,100	(¥39)	(¥63)
配送・引越・ドライバー	その他配送・引越・ドライバー	-	-	-
	デリバリー・バイク便	¥1,022	(¥0)	¥0
	引越	¥1,010	(¥129)	(¥34)
	新聞配達・ポスティング 配達・配送・ドライバー	¥1,146 ¥1,105	(¥83) ¥76	(¥93) ¥12
配送・引越・ドライバー 平均		¥1,044	¥7	(¥8)
全体 平均		¥1,060	¥30	¥2

※サンプル数10未満は“-”と記載

2.<東海>平均時給推移



【前年同月比】増加率が高い職種上位	当月	前年同月	増加率
営業	¥1,650	¥1,172	40.8%
クリエイティブ・編集	¥1,057	¥958	10.4%
医療・介護・保育	¥1,308	¥1,199	9.1%
【前年同月比】減少率が高い職種上位	当月	前年同月	減少率
工場・倉庫・建築・土木	¥1,100	¥1,139	-3.4%
アパレル・ファッション関連	¥984	¥991	-0.8%

【前月比】増加率が高い職種上位	当月	前月	増加率
クリエイティブ・編集	¥1,057	¥973	8.6%
教育	¥1,316	¥1,270	3.6%
レジャー・アミューズメント	¥1,182	¥1,158	2.0%
【前月比】減少率が高い職種上位	当月	前月	減少率
工場・倉庫・建築・土木	¥1,100	¥1,163	-5.4%
営業	¥1,650	¥1,683	-2.0%
医療・介護・保育	¥1,308	¥1,327	-1.4%

平均時給調査<北海道・東北>



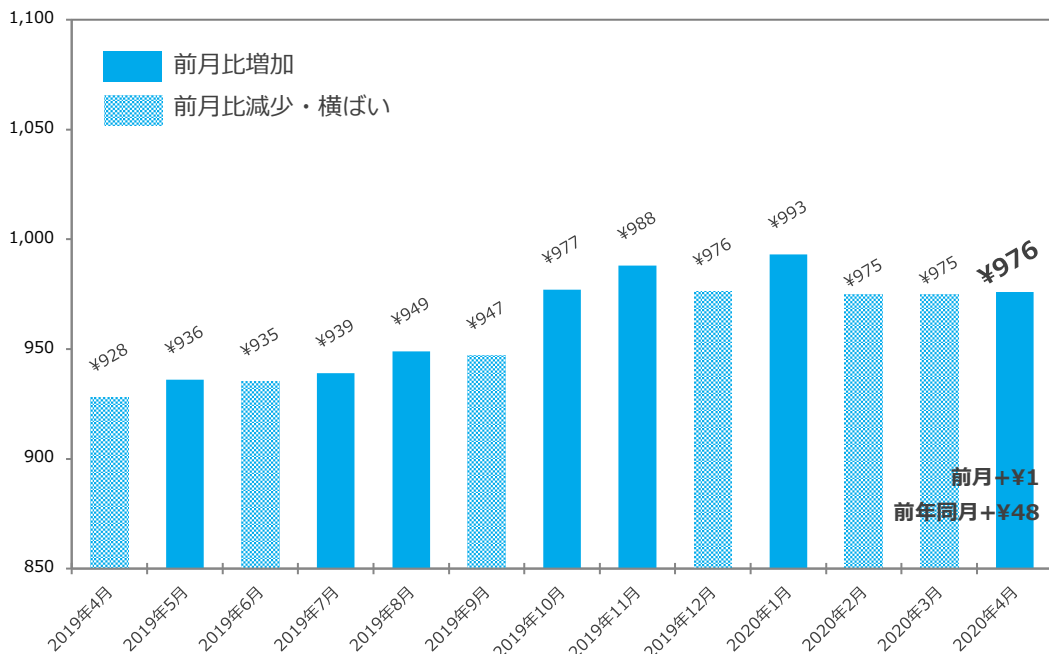
1.<北海道・東北>職種別平均時給

職種 (大分類)	職種 (小分類)	2020年4月	前年同月比	前月比
販売・接客・サービス	カウンター業務	¥970	¥77	¥2
	ガソリンスタンド・クルマ関連	¥953	¥63	¥24
	コンビニ・スーパー	¥876	¥28	(¥0)
	その他販売・接客・サービス	¥948	¥74	(¥14)
	ドラッグストア・量販店	¥868	¥21	(¥22)
	パン・スイーツ・食品販売	¥883	¥40	¥4
	ホテル・ブライダル・トラベル	¥935	(¥13)	(¥25)
	家電量販店	¥1,165	¥93	¥210
	携帯販売	¥1,187	(¥29)	(¥54)
	書店・CD・DVD・レンタル店	¥835	¥28	(¥3)
	店長・マネージャー/候補	-	-	-
	販売・接客・サービス 平均		¥919	¥26
教育	その他教育	¥1,122	-	¥70
	家庭教師	¥1,715	¥105	¥119
	試験監督・採点・アドバイザー	¥1,212	¥12	(¥3)
	塾講師	¥1,220	¥37	¥7
教育 平均		¥1,301	¥36	¥36
営業	その他営業	-	-	-
	ルートセールス	-	-	-
	営業	¥1,224	(¥148)	(¥199)
	営業アシスタント	-	-	-
営業 平均		¥1,104	(¥85)	(¥23)
アパレル・ファッション関連	その他アパレル・ファッション	-	-	-
	雑貨・コスメ販売	¥868	(¥3)	(¥26)
	商品管理	-	-	-
	販売	¥894	¥39	(¥7)
	店長・マネージャー/候補	-	-	-
アパレル・ファッション関連 平均		¥892	¥29	(¥8)
エンジニア・サポート・保守	SE・プログラマー	-	-	-
	その他エンジニア・サポート・保守	-	-	-
	テクニカルサポート・保守・テスター	-	-	-
エンジニア・サポート・保守 平均		-	-	-
クリエイティブ・編集	DTP・CADオペレーター	-	-	-
	WEB/グラフィックデザイン・POP制作	-	-	-
	その他クリエイティブ・編集	-	-	-
	映像/音楽制作・フォトグラファー	¥834	(¥41)	(¥13)
クリエイティブ・編集 平均		¥846	(¥43)	(¥5)
イベント・キャンペーン	アンケート・調査・企画	-	-	-
	イベント企画・運営	¥1,040	(¥72)	(¥61)
	エキストラ・モデル	-	-	-
	サンプリング・PR	¥1,059	(¥33)	(¥2)
	その他イベント・キャンペーン	¥1,325	¥246	¥58
イベント・キャンペーン 平均		¥1,166	¥60	¥39
医療・介護・保育	その他医療・介護・保育	¥961	¥62	¥17
	ヘルパー・介護	¥1,283	¥194	(¥48)
	医療専門職	-	-	-
	看護師・准看護師	¥1,220	¥61	¥37
	保育士	¥967	¥32	¥19
	薬剤師・登録販売者	¥1,301	(¥335)	¥99
医療・介護・保育 平均		¥1,263	¥157	(¥38)

職種 (大分類)	職種 (小分類)	2020年4月	前年同月比	前月比
飲食・フード	カフェ	¥872	¥11	¥3
	キッチン・調理補助	¥878	¥1	¥9
	その他飲食フード	¥894	(¥0)	(¥5)
	ファーストフード・デリ	¥904	¥22	¥4
	ファミリーレストラン	¥865	¥8	¥2
	ホール	-	-	-
	レストラン・専門料理店	¥911	¥28	¥7
	居酒屋・バー	¥958	¥32	¥16
	店長・マネージャー/候補	-	-	-
	飲食・フード 平均		¥902	¥13
レジャー・アミューズメント	インストラクター	-	-	-
	カラオケ・ネットカフェ・マンガ喫茶	¥916	¥15	(¥8)
	スポーツジム・スパ・レジャー施設	¥909	¥44	¥9
	その他レジャー・アミューズメント	-	-	-
	パチンコ・アミューズメント	¥1,067	¥9	(¥2)
	ワゴン販売・売り子	-	-	-
映画館・遊園地・テーマパーク	¥885	¥8	(¥3)	
レジャー・アミューズメント 平均		¥1,011	¥36	¥18
エステ・理美容	その他エステ・理美容	-	-	-
	ボディセラピスト・エステティシャン	¥841	(¥13)	(¥1)
	理容師・美容師・ネイル・メイク	¥942	(¥18)	¥21
エステ・理美容 平均		¥914	(¥5)	¥12
オフィスワーク	コールセンター	¥1,137	¥38	(¥27)
	その他オフィスワーク	¥1,163	(¥102)	(¥27)
	テレフォンアポインター・テレマ	¥1,164	¥7	(¥52)
	事務・データ入力・受付	¥1,089	¥50	(¥7)
オフィスワーク 平均		¥1,119	¥38	(¥17)
警備・清掃・ビル管理	その他警備・清掃・ビル管理	-	-	-
	警備・交通誘導	¥1,018	¥73	¥3
	清掃・ビル管理・メンテナンス	¥928	¥53	¥4
警備・清掃・ビル管理 平均		¥950	¥60	¥13
軽作業	その他軽作業	¥946	(¥10)	(¥28)
	梱包・検品・仕分・商品管理	¥898	¥55	(¥6)
	搬入・搬出・会場設営	¥921	(¥1)	(¥5)
軽作業 平均		¥905	¥53	(¥8)
工場・倉庫・建築・土木	その他工場・倉庫・建築・土木	-	-	-
	建築・土木・設備作業	-	-	-
	構内作業・フォークリフト・溶接	-	-	-
	食品製造・加工	¥907	¥37	¥13
製造・ライン	¥1,126	-	¥42	
工場・倉庫・建築・土木 平均		¥993	¥101	(¥7)
配送・引越・ドライバー	その他配送・引越・ドライバー	¥856	-	-
	デリバリー・バイク便	¥940	¥31	¥19
	引越	¥972	¥7	(¥51)
	新聞配達・ポスティング	¥962	(¥19)	¥19
配達・配送・ドライバー	¥965	¥25	(¥31)	
配送・引越・ドライバー 平均		¥951	¥21	(¥11)
全体 平均		¥976	¥48	¥1

※サンプル数10未満は“-”と記載

2.<北海道・東北>平均時給推移



【前年同月比】増加率が高い職種上位	当月	前年同月	増加率
医療・介護・保育	¥1,263	¥1,106	14.2%
工場・倉庫・建築・土木	¥993	¥893	11.3%
警備・清掃・ビル管理	¥950	¥890	6.8%
【前年同月比】減少率が高い職種上位	当月	前年同月	減少率
営業	¥1,104	¥1,189	-7.1%
クリエイティブ・編集	¥846	¥889	-4.9%
エステ・理美容	¥914	¥919	-0.6%

【前月比】増加率が高い職種上位	当月	前月	増加率
イベント・キャンペーン	¥1,166	¥1,127	3.5%
教育	¥1,301	¥1,265	2.9%
レジャー・アミューズメント	¥1,011	¥992	1.8%
【前月比】減少率が高い職種上位	当月	前月	減少率
医療・介護・保育	¥1,263	¥1,301	-1.5%
営業	¥1,104	¥1,127	-2.0%
オフィスワーク	¥1,119	¥1,137	-2.9%

平均時給調査<甲信越・北陸>



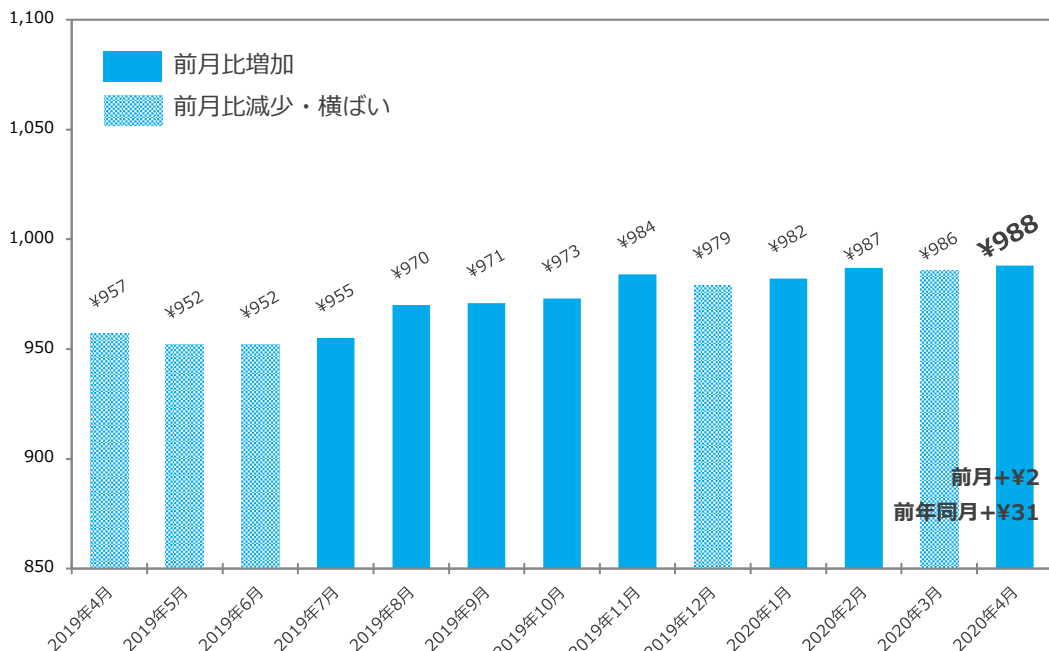
1.<甲信越・北陸>職種別平均時給

職種 (大分類)	職種 (小分類)	2020年4月	前年同月比	前月比
販売・接客・サービス	カウンター業務	¥963	¥39	¥31
	ガソリンスタンド・クルマ関連	¥968	¥45	¥5
	コンビニ・スーパー	¥903	¥5	¥0
	その他販売・接客・サービス	¥993	¥91	¥2
	ドラッグストア・量販店	¥893	¥25	(¥29)
	パン・スイーツ・食品販売	¥911	¥17	¥1
	ホテル・ブライダル・トラベル	¥957	(¥21)	(¥61)
	家電量販店	¥1,050	¥29	¥72
	携帯販売	¥1,257	¥140	¥118
	書店・CD・DVD・レンタル店	¥855	¥23	¥6
	店長・マネージャー/候補	-	-	-
	販売・接客・サービス 平均		¥945	¥26
教育	その他教育	¥1,138	-	¥24
	家庭教師	¥1,827	(¥281)	(¥69)
	試験監督・採点・アドバイザー	-	-	-
	塾講師	¥1,236	(¥2)	(¥13)
教育 平均		¥1,303	(¥154)	(¥31)
営業	その他営業	-	-	-
	ルートセールス	-	-	-
	営業	¥1,164	(¥73)	¥14
	営業アシスタント	-	-	-
営業 平均		¥1,153	(¥8)	¥44
アパレル・ファッション関連	その他アパレル・ファッション	-	-	-
	雑貨・コスメ販売	¥905	(¥39)	(¥61)
	商品管理	-	-	-
	販売	¥942	¥31	¥4
	店長・マネージャー/候補	-	-	-
アパレル・ファッション関連 平均		¥939	¥9	(¥2)
エンジニア・サポート・保守	SE・プログラマー	-	-	-
	その他エンジニア・サポート・保守	-	-	-
	テクニカルサポート・保守・テスター	-	-	-
エンジニア・サポート・保守 平均		-	-	-
クリエイティブ・編集	DTP・CADオペレーター	-	-	-
	WEB/グラフィックデザイン・POP制作	-	-	-
	その他クリエイティブ・編集	-	-	-
	映像/音楽制作・フォトグラファー	¥864	(¥12)	(¥8)
クリエイティブ・編集 平均		¥879	¥0	(¥4)
イベント・キャンペーン	アンケート・調査・企画	-	-	-
	イベント企画・運営	¥996	¥63	(¥2)
	エキストラ・モデル	-	-	-
	サンプリング・PR	¥1,090	(¥371)	¥38
	その他イベント・キャンペーン	¥960	-	-
イベント・キャンペーン 平均		¥1,009	(¥169)	¥0
医療・介護・保育	その他医療・介護・保育	¥1,012	-	¥12
	ヘルパー・介護	¥1,228	¥87	(¥103)
	医療専門職	-	-	-
	看護師・准看護師	¥1,322	-	(¥24)
	保育士	¥1,045	¥76	(¥21)
	薬剤師・登録販売者	¥1,134	¥138	(¥90)
医療・介護・保育 平均		¥1,218	¥103	(¥87)

職種 (大分類)	職種 (小分類)	2020年4月	前年同月比	前月比
飲食・フード	カフェ	¥923	¥31	(¥18)
	キッチン・調理補助	¥917	¥6	¥8
	その他飲食フード	-	-	-
	ファーストフード・デリ	¥980	¥38	(¥2)
	ファミリーレストラン	¥899	¥16	¥1
	ホール	-	-	-
	レストラン・専門料理店	¥959	¥28	¥17
	居酒屋・バー	¥970	(¥14)	(¥3)
	店長・マネージャー/候補	-	-	-
	飲食・フード 平均		¥949	¥20
レジャー・アミューズメント	インストラクター	¥1,000	-	-
	カラオケ・ネットカフェ・マンガ喫茶	¥964	¥10	¥0
	スポーツジム・スパ・レジャー施設	¥916	¥33	(¥17)
	その他レジャー・アミューズメント	-	-	-
	パチンコ・アミューズメント	¥1,237	¥120	¥18
	ワゴン販売・売り子	-	-	-
映画館・遊園地・テーマパーク	¥952	¥41	¥3	
レジャー・アミューズメント 平均		¥1,075	¥57	¥9
エステ・理美容	その他エステ・理美容	-	-	-
	ボディセラピスト・エステティシャン	-	-	-
	理容師・美容師・ネイル・メイク	¥998	¥60	¥0
エステ・理美容 平均		¥998	(¥28)	¥3
オフィスワーク	コールセンター	¥1,086	¥72	¥53
	その他オフィスワーク	¥1,327	¥382	¥53
	テレフォンアポインター・テレマ	-	-	-
	事務・データ入力・受付	¥1,099	¥139	¥31
オフィスワーク 平均		¥1,115	¥144	¥32
警備・清掃・ビル管理	その他警備・清掃・ビル管理	-	-	-
	警備・交通誘導	¥932	¥17	¥2
	清掃・ビル管理・メンテナンス	¥916	(¥4)	¥2
警備・清掃・ビル管理 平均		¥918	(¥2)	¥2
軽作業	その他軽作業	¥1,141	¥235	¥5
	梱包・検品・仕分・商品管理	¥936	¥15	(¥32)
	搬入・搬出・会場設営	¥1,049	(¥7)	¥19
軽作業 平均		¥950	¥29	(¥34)
工場・倉庫・建築・土木	その他工場・倉庫・建築・土木	¥1,257	-	(¥2)
	建築・土木・設備作業	-	-	-
	構内作業・フォークリフト・溶接	-	-	-
	食品製造・加工	¥881	(¥25)	¥3
工場・倉庫・建築・土木 平均		¥1,008	¥99	(¥86)
配送・引越・ドライバー	その他配送・引越・ドライバー	-	-	-
	デリバリー・バイク便	¥966	¥12	¥2
	引越	¥997	¥37	(¥15)
	新聞配達・ポスティング	¥1,050	(¥161)	(¥45)
配達・配送・ドライバー	¥1,041	¥14	(¥0)	
配送・引越・ドライバー 平均		¥991	(¥15)	(¥12)
全体 平均		¥988	¥31	¥2

※サンプル数10未満は“-”と記載

2.<甲信越・北陸>平均時給推移



【前年同月比】増加率が高い職種上位	当月	前年同月	増加率
オフィスワーク	¥1,115	¥971	14.8%
工場・倉庫・建築・土木	¥1,008	¥909	10.9%
医療・介護・保育	¥1,218	¥1,115	9.3%
【前年同月比】減少率が高い職種上位	当月	前年同月	減少率
イベント・キャンペーン	¥1,009	¥1,178	-14.4%
教育	¥1,303	¥1,457	-10.6%
エステ・理美容	¥998	¥1,026	-2.7%

【前月比】増加率が高い職種上位	当月	前月	増加率
営業	¥1,153	¥1,109	4.0%
オフィスワーク	¥1,115	¥1,084	2.9%
レジャー・アミューズメント	¥1,075	¥1,066	0.8%
【前月比】減少率が高い職種上位	当月	前月	減少率
工場・倉庫・建築・土木	¥1,008	¥1,093	-7.8%
医療・介護・保育	¥1,218	¥1,305	-6.7%
軽作業	¥950	¥985	-3.5%

平均時給調査〈中国・四国〉



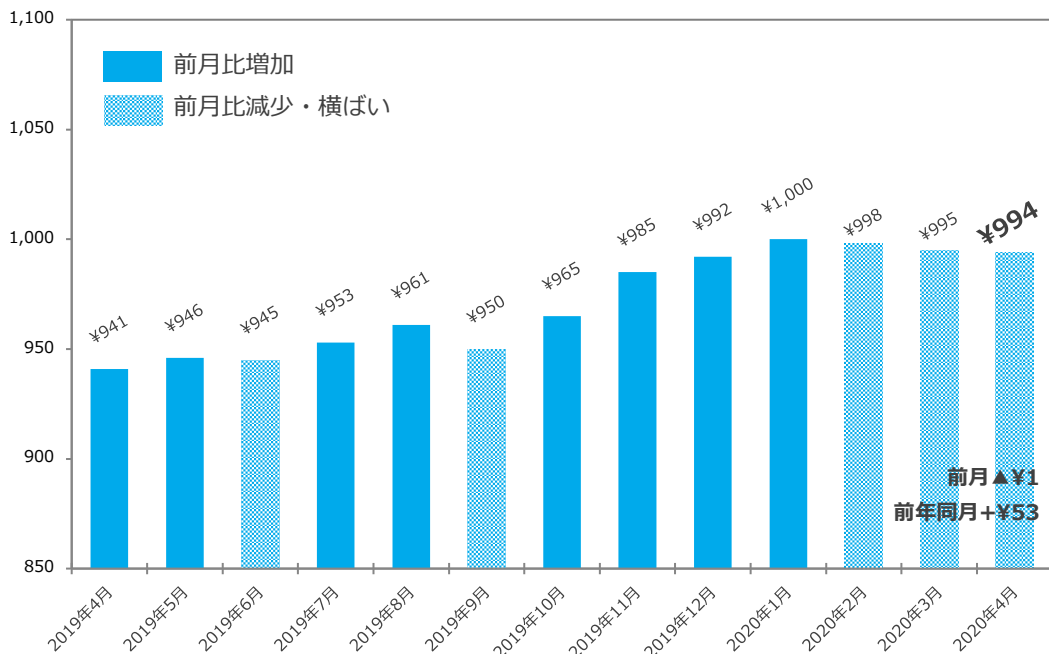
1. 〈中国・四国〉職種別平均時給

職種 (大分類)	職種 (小分類)	2020年4月	前年同月比	前月比
販売・接客・サービス	カウンター業務	¥902	¥40	(¥6)
	ガソリンスタンド・クルマ関連	¥1,001	¥73	(¥1)
	コンビニ・スーパー	¥872	¥21	¥4
	その他販売・接客・サービス	¥1,065	¥178	(¥5)
	ドラッグストア・量販店	¥893	¥32	(¥31)
	パン・スイーツ・食品販売	¥892	¥22	(¥6)
	ホテル・ブライダル・トラベル	¥965	(¥21)	(¥53)
	家電量販店	¥1,202	¥18	¥141
	携帯販売	¥1,289	¥69	(¥36)
	書店・CD・DVD・レンタル店	¥836	¥18	(¥5)
	店長・マネージャー/候補	-	-	-
	販売・接客・サービス 平均		¥981	¥57
教育	その他教育	-	-	-
	家庭教師	¥1,521	-	¥143
	試験監督・採点・アドバイザー	-	-	-
	塾講師	¥1,183	(¥43)	¥7
教育 平均		¥1,198	(¥30)	¥11
営業	その他営業	-	-	-
	ルートセールス	-	-	-
	営業アシスタント	¥1,351	¥108	¥16
営業 平均		¥1,264	¥160	(¥33)
アパレル・ファッション関連	その他アパレル・ファッション	-	-	-
	雑貨・コスメ販売	¥891	(¥22)	(¥14)
	商品管理	-	-	-
	販売	¥910	¥21	(¥4)
	店長・マネージャー/候補	-	-	-
アパレル・ファッション関連 平均		¥908	¥9	(¥5)
エンジニア・サポート・保守	SE・プログラマー	-	-	-
	その他エンジニア・サポート・保守	-	-	-
	テクニカルサポート・保守・テスター	-	-	-
エンジニア・サポート・保守 平均		-	-	-
クリエイティブ・編集	DTP・CADオペレーター	-	-	-
	WEB/グラフィックデザイン・POP制作	-	-	-
	その他クリエイティブ・編集	-	-	-
	映像/音楽制作・フォトグラファー	¥858	(¥33)	¥4
クリエイティブ・編集 平均		¥862	(¥56)	¥1
イベント・キャンペーン	アンケート・調査・企画	-	-	-
	イベント企画・運営	¥1,017	¥70	(¥14)
	エキストラ・モデル	-	-	-
	サンプリング・PR	¥1,047	(¥119)	(¥6)
	その他イベント・キャンペーン	¥1,195	¥119	(¥1)
イベント・キャンペーン 平均		¥1,114	¥9	¥19
医療・介護・保育	その他医療・介護・保育	¥1,068	¥162	¥9
	ヘルパー・介護	¥1,340	¥169	(¥36)
	医療専門職	-	-	-
	看護師・准看護師	¥1,363	¥150	¥25
	保育士	-	-	-
	薬剤師・登録販売者	¥1,003	(¥312)	-
医療・介護・保育 平均		¥1,331	¥162	(¥33)

職種 (大分類)	職種 (小分類)	2020年4月	前年同月比	前月比
飲食・フード	カフェ	¥891	(¥2)	(¥10)
	キッチン・調理補助	¥898	¥0	¥7
	その他飲食フード	¥891	(¥4)	¥8
	ファーストフード・デリ	¥930	¥7	(¥5)
	ファミリーレストラン	¥891	¥16	¥6
	ホール	¥887	(¥39)	(¥50)
	レストラン・専門料理店	¥931	¥29	¥4
	居酒屋・バー	¥971	(¥10)	(¥5)
	店長・マネージャー/候補	-	-	-
	飲食・フード 平均		¥921	¥8
レジャー・アミューズメント	インストラクター	-	-	-
	カラオケ・ネットカフェ・マンガ喫茶	¥999	¥51	¥12
	スポーツジム・スパ・レジャー施設	¥917	¥41	¥10
	その他レジャー・アミューズメント	-	-	-
	パチンコ・アミューズメント	¥1,170	¥79	(¥13)
	ワゴン販売・売り子	-	-	-
映画館・遊園地・テーマパーク	¥923	¥54	¥1	
レジャー・アミューズメント 平均		¥1,062	¥55	¥13
エステ・理美容	その他エステ・理美容	-	-	-
	ボディセラピスト・エステティシャン	-	-	-
	理容師・美容師・ネイル・メイク	¥893	(¥26)	(¥5)
エステ・理美容 平均		¥895	(¥17)	(¥6)
オフィスワーク	コールセンター	¥1,068	¥39	(¥14)
	その他オフィスワーク	¥1,317	¥317	-
	テレフォンアポインター・テレマ	-	-	-
	事務・データ入力・受付	¥1,011	¥73	(¥20)
オフィスワーク 平均		¥1,035	¥73	(¥7)
警備・清掃・ビル管理	その他警備・清掃・ビル管理	-	-	-
	警備・交通誘導	-	-	-
	清掃・ビル管理・メンテナンス	¥929	¥49	¥14
警備・清掃・ビル管理 平均		¥927	¥47	¥12
軽作業	その他軽作業	¥1,040	¥183	¥12
	梱包・検品・仕分・商品管理	¥900	¥36	(¥24)
	搬入・搬出・会場設営	¥1,039	(¥17)	¥77
軽作業 平均		¥929	¥59	(¥15)
工場・倉庫・建築・土木	その他工場・倉庫・建築・土木	-	-	-
	建築・土木・設備作業	-	-	-
	構内作業・フォークリフト・溶接	-	-	-
	食品製造・加工	¥912	(¥14)	¥2
製造・ライン	¥1,125	-	-	
工場・倉庫・建築・土木 平均		¥977	¥26	¥17
配送・引越・ドライバー	その他配送・引越・ドライバー	-	-	-
	デリバリー・バイク便	¥958	(¥6)	(¥8)
	引越	¥983	(¥61)	¥4
	新聞配達・ポスティング	¥1,093	-	¥9
配達・配送・ドライバー	¥985	¥13	(¥35)	
配送・引越・ドライバー 平均		¥977	(¥1)	(¥13)
全体 平均		¥994	¥53	(¥1)

※サンプル数10未満は“-”と記載

2. 〈中国・四国〉平均時給推移



【前年同月比】増加率が高い職種上位	当月	前年同月	増加率
営業	¥1,264	¥1,104	14.5%
医療・介護・保育	¥1,331	¥1,169	13.9%
オフィスワーク	¥1,035	¥961	7.6%
【前年同月比】減少率が高い職種上位	当月	前年同月	減少率
クリエイティブ・編集	¥862	¥918	-6.1%
教育	¥1,198	¥1,229	-2.5%
エステ・理美容	¥895	¥912	-1.8%

【前月比】増加率が高い職種上位	当月	前月	増加率
工場・倉庫・建築・土木	¥977	¥960	1.8%
イベント・キャンペーン	¥1,114	¥1,096	1.7%
警備・清掃・ビル管理	¥927	¥915	1.3%
【前月比】減少率が高い職種上位	当月	前月	減少率
営業	¥1,264	¥1,297	-2.5%
医療・介護・保育	¥1,331	¥1,364	-2.4%
軽作業	¥929	¥944	-1.6%

平均時給調査<九州・沖縄>

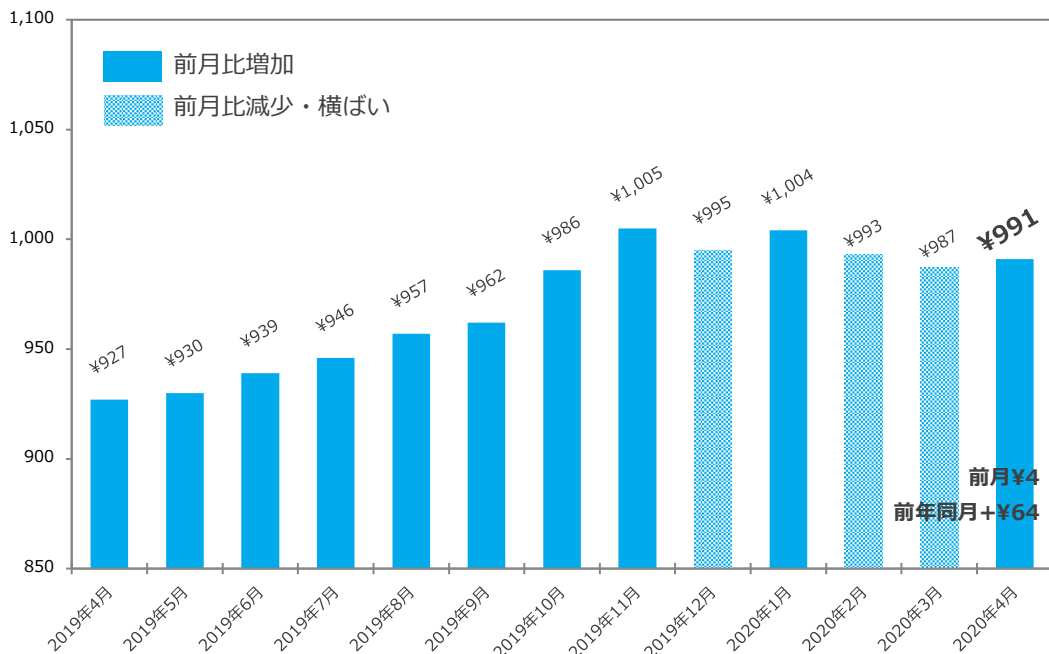
1.<九州・沖縄>職種別平均時給

職種 (大分類)	職種 (小分類)	2020年4月	前年同月比	前月比
販売・接客・サービス	カウンター業務	¥1,096	¥235	¥74
	ガソリンスタンド・クルマ関連	¥978	¥70	¥5
	コンビニ・スーパー	¥845	(¥2)	¥1
	その他販売・接客・サービス	¥1,028	¥154	(¥16)
	ドラッグストア・量販店	¥858	¥27	(¥26)
	パン・スイーツ・食品販売	¥873	¥13	(¥2)
	ホテル・ブライダル・トラベル	¥969	(¥17)	(¥43)
	家電量販店	¥1,324	¥219	¥82
	携帯販売	¥1,332	¥63	(¥57)
	書店・CD・DVD・レンタル店	¥825	¥24	(¥4)
	店長・マネージャー/候補	-	-	-
	販売・接客・サービス 平均		¥983	¥96
教育	その他教育	¥1,054	-	(¥90)
	家庭教師	¥1,708	(¥87)	¥109
	試験監督・採点・アドバイザー	-	-	-
	塾講師	¥1,166	(¥42)	¥1
	教育 平均	¥1,276	¥20	¥44
営業	その他営業	-	-	-
	ルートセールス	-	-	-
	営業	¥1,439	¥22	-
	営業アシスタント	-	-	-
営業 平均	¥1,327	¥168	(¥13)	
アパレル・ファッション関連	その他アパレル・ファッション	-	-	-
	雑貨・コスメ販売	¥884	(¥16)	(¥9)
	商品管理	-	-	-
	販売	¥899	¥22	(¥3)
	店長・マネージャー/候補	-	-	-
アパレル・ファッション関連 平均	¥898	¥9	(¥3)	
エンジニア・サポート・保守	SE・プログラマー	-	-	-
	その他エンジニア・サポート・保守	-	-	-
	テクニカルサポート・保守・テスター	-	-	-
エンジニア・サポート・保守 平均	-	-	-	
クリエイティブ・編集	DTP・CADオペレーター	-	-	-
	WEB/グラフィックデザイン・POP制作	-	-	-
	その他クリエイティブ・編集	-	-	-
	映像/音楽制作・フォトグラファー	¥858	(¥21)	(¥9)
	編集・制作・校正	-	-	-
クリエイティブ・編集 平均	¥890	¥2	¥1	
イベント・キャンペーン	アンケート・調査・企画	-	-	-
	イベント企画・運営	¥1,112	¥190	¥64
	エキストラ・モデル	-	-	-
	サンプリング・PR	¥1,114	(¥231)	(¥14)
	その他イベント・キャンペーン	¥1,466	-	¥28
イベント・キャンペーン 平均	¥1,267	(¥27)	¥60	
医療・介護・保育	その他医療・介護・保育	¥940	¥45	¥36
	ヘルパー・介護	¥1,290	¥165	(¥48)
	医療専門職	-	-	-
	看護師・准看護師	¥1,136	¥44	¥29
	保育士	¥1,307	¥336	¥292
	薬剤師・登録販売者	¥883	(¥213)	(¥230)
医療・介護・保育 平均	¥1,280	¥169	(¥43)	

職種 (大分類)	職種 (小分類)	2020年4月	前年同月比	前月比
飲食・フード	カフェ	¥882	(¥7)	(¥3)
	キッチン・調理補助	¥883	¥16	¥1
	その他飲食フード	-	-	-
	ファーストフード・デリ	¥890	¥2	(¥2)
	ファミリーレストラン	¥870	¥16	¥1
	ホール	¥859	(¥42)	(¥42)
	レストラン・専門料理店	¥901	¥2	(¥1)
	居酒屋・バー	¥943	¥9	(¥2)
	店長・マネージャー/候補	-	-	-
	飲食・フード 平均	¥890	¥3	(¥3)
レジャー・アミューズメント	インストラクター	-	-	-
	カラオケ・ネットカフェ・マンガ喫茶	¥975	¥35	¥36
	スポーツジム・スパ・レジャー施設	¥930	¥50	(¥6)
	その他レジャー・アミューズメント	-	-	-
	パチンコ・アミューズメント	¥1,086	¥37	(¥9)
	ワゴン販売・売り子	-	-	-
映画館・遊園地・テーマパーク	¥891	¥41	(¥14)	
レジャー・アミューズメント 平均	¥1,017	¥39	¥10	
エステ・理美容	その他エステ・理美容	-	-	-
	ボディセラピスト・エステティシャン	¥862	¥31	(¥13)
	理容師・美容師・ネイル・メイク	¥832	(¥86)	(¥3)
エステ・理美容 平均	¥833	(¥76)	(¥5)	
オフィスワーク	コールセンター	¥1,154	¥58	(¥12)
	その他オフィスワーク	¥1,157	(¥17)	(¥36)
	テレフォンアポインター・テレマ	¥1,039	(¥165)	¥24
	事務・データ入力・受付	¥1,092	¥42	(¥1)
オフィスワーク 平均	¥1,110	¥29	(¥5)	
警備・清掃・ビル管理	その他警備・清掃・ビル管理	-	-	-
	警備・交通誘導	¥911	(¥115)	(¥3)
	清掃・ビル管理・メンテナンス	¥941	¥29	¥8
警備・清掃・ビル管理 平均	¥937	¥19	¥7	
軽作業	その他軽作業	¥1,014	¥179	¥10
	梱包・検品・仕分・商品管理	¥925	¥16	¥12
	搬入・搬出・会場設営	¥965	(¥75)	¥36
軽作業 平均	¥942	¥43	¥12	
工場・倉庫・建築・土木	その他工場・倉庫・建築・土木	-	-	-
	建築・土木・設備作業	-	-	-
	構内作業・フォークリフト・溶接	-	-	-
	食品製造・加工	¥875	¥36	¥20
製造・ライン	¥1,262	-	¥187	
工場・倉庫・建築・土木 平均	¥1,025	¥112	¥97	
配送・引越・ドライバー	その他配送・引越・ドライバー	-	-	-
	デリバリー・バイク便	¥946	¥35	(¥2)
	引越	¥1,015	(¥96)	(¥38)
	新聞配達・ポスティング	¥1,008	(¥1)	¥47
配達・配送・ドライバー	¥946	(¥6)	(¥20)	
配送・引越・ドライバー 平均	¥955	¥7	(¥7)	
全体 平均		¥991	¥64	¥4

※サンプル数10未満は“-”と記載

2.<九州・沖縄>平均時給推移



【前年同月比】増加率が高い職種上位	当月	前年同月	増加率
医療・介護・保育	¥1,280	¥1,112	15.2%
営業	¥1,327	¥1,159	14.5%
工場・倉庫・建築・土木	¥1,025	¥913	12.3%
【前年同月比】減少率が高い職種上位	当月	前年同月	減少率
エステ・理美容	¥833	¥909	-8.4%
イベント・キャンペーン	¥1,267	¥1,294	-2.1%
-	-	-	-

【前月比】増加率が高い職種上位	当月	前月	増加率
工場・倉庫・建築・土木	¥1,025	¥929	10.4%
イベント・キャンペーン	¥1,267	¥1,207	4.9%
教育	¥1,276	¥1,232	3.6%
【前月比】減少率が高い職種上位	当月	前月	減少率
医療・介護・保育	¥1,280	¥1,323	-3.2%
営業	¥1,327	¥1,340	-1.0%
配送・引越・ドライバー	¥955	¥962	-0.7%