

【2020年2月度】アルバイト・パートの平均時給レポート

Contents

全国概要

都道府県別平均時給（最低賃金差）

エリア別詳細（職種別平均時給、月別平均時給推移）

概要	P.2
都道府県	P.3
全国	P.4
関東	P.5
関西	P.6
東海	P.7
北海道・東北	P.8
甲信越・北陸	P.9
中国・四国	P.10
九州・沖縄	P.11

調査概要

【調査期間】

2020年2月1日～2020年2月29日

【集計対象データ】

該当月に、弊社アルバイト情報サイト「マイナビバイト」に掲載された求人情報から、下記除外対象データを除き集計。

除外対象：給与区分が時給以外、給与金額が3,001円以上、雇用形態がアルバイト・パート以外

【集計対象エリア】

全国47都道府県

関東：東京都、神奈川県、埼玉県、千葉県、栃木県、茨城県、群馬県

関西：大阪府、兵庫県、京都府、滋賀県、奈良県、和歌山県

東海：愛知県、静岡県、岐阜県、三重県

北海道・東北：北海道、宮城県、青森県、岩手県、秋田県、山形県、福島県

甲信越・北陸：新潟県、富山県、石川県、福井県、山梨県、長野県

中国・四国：広島県、岡山県、鳥取県、島根県、山口県、香川県、徳島県、愛媛県、高知県

九州・沖縄：福岡県、佐賀県、長崎県、熊本県、大分県、宮崎県、鹿児島県、沖縄県

※当調査はマイナビバイトにご掲載されている企業様の平均時給となります。

実際の市場感とは異なる場合がございますので、予めご了承ください。

平均時給調査〈全国概要〉

2月の全国平均時給は1,111円。前年同月比で唯一「イベント・キャンペーン」の時給が減少

2月の全国平均時給は、1,111円（前月1,114円、前年同月1,060円）で前月から3円の減少、前年同月から51円増加しています。

エリア別では「関東エリア」が最も高く1,178円、次いで「関西エリア」が1,110円、「東海エリア」が1,068円となりました。

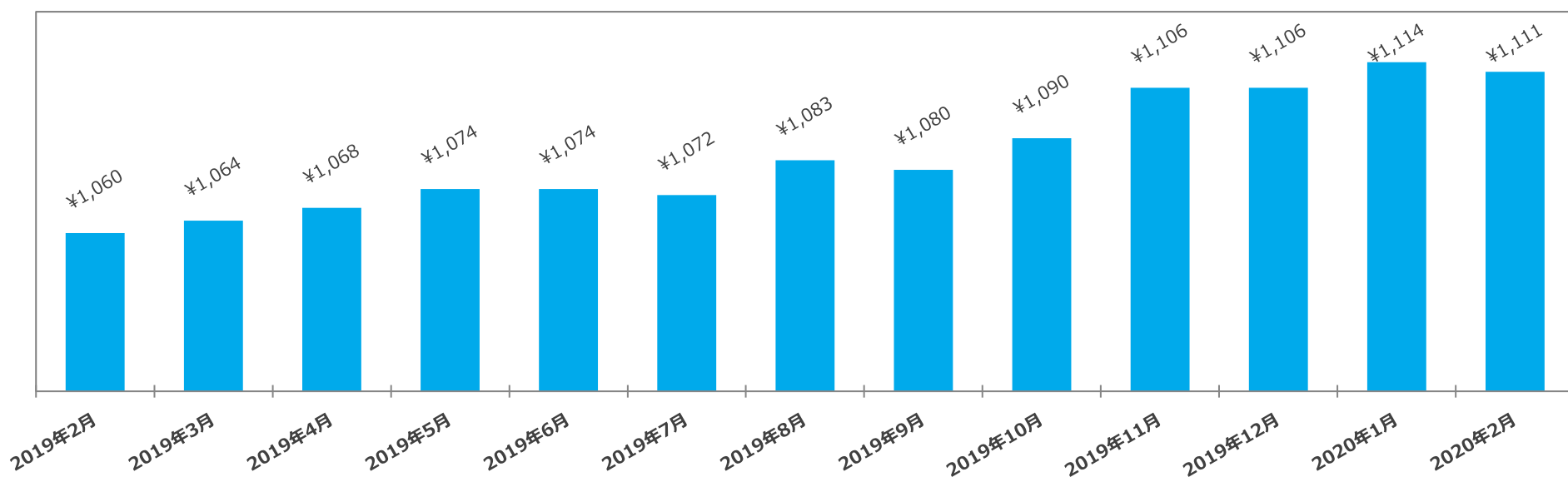
職種別では「エンジニア・サポート・保守」が1,387円と最も高く、次いで「教育」が1,377円、「医療・介護・保育」が1,354円となりました。

1.全国職種別平均時給

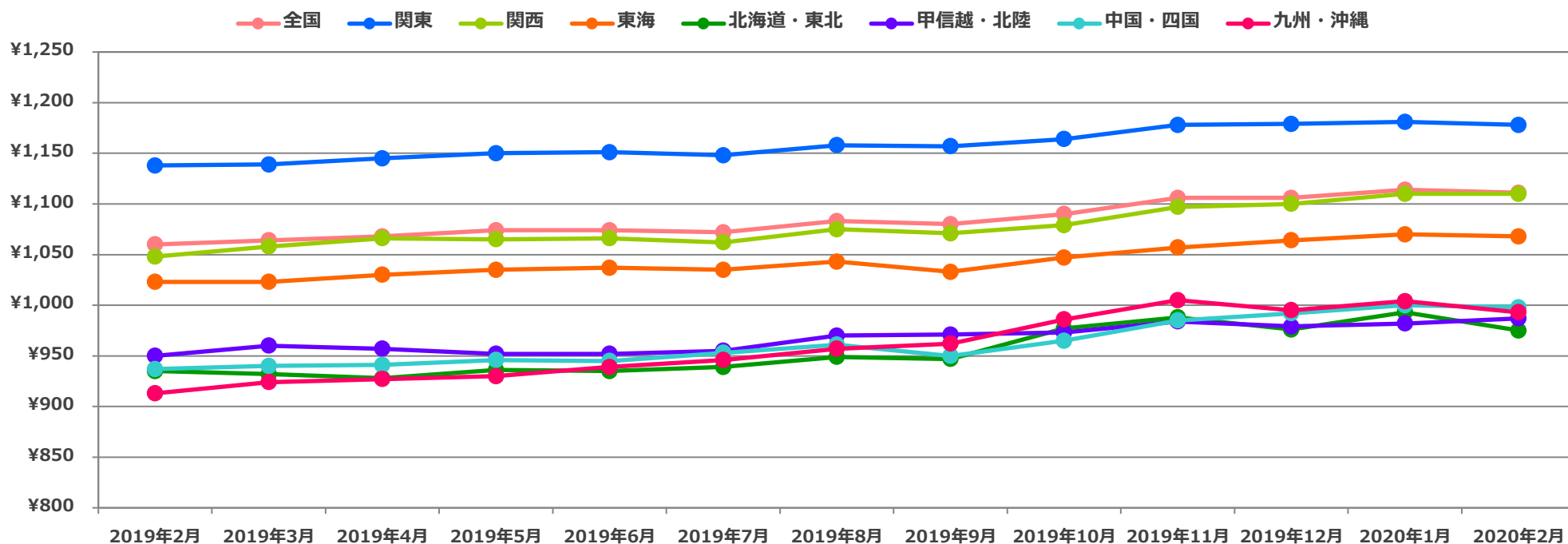
※サンプル数10未満は“-”と記載

職種（大分類）	全国	関東	関西	東海	北海道・東北	甲信越・北陸	中国・四国	九州・沖縄
飲食・フード	¥ 996	¥ 1,055	¥ 985	¥ 981	¥ 898	¥ 940	¥ 922	¥ 893
販売・接客・サービス	¥ 1,048	¥ 1,104	¥ 1,039	¥ 1,047	¥ 933	¥ 953	¥ 983	¥ 994
アパレル・ファッション関連	¥ 984	¥ 1,035	¥ 992	¥ 997	¥ 905	¥ 953	¥ 918	¥ 904
レジャー・アミューズメント	¥ 1,177	¥ 1,234	¥ 1,257	¥ 1,147	¥ 987	¥ 1,047	¥ 1,043	¥ 994
クリエイティブ・編集	¥ 1,083	¥ 1,181	¥ 1,025	¥ 998	¥ 856	¥ 880	¥ 865	¥ 891
エンジニア・サポート・保守	¥ 1,387	¥ 1,442	¥ 1,181	¥ 1,427	-	-	-	¥ 1,010
イベント・キャンペーン	¥ 1,341	¥ 1,439	¥ 1,271	¥ 1,190	¥ 1,158	¥ 1,005	¥ 1,080	¥ 1,160
教育	¥ 1,377	¥ 1,407	¥ 1,357	¥ 1,281	¥ 1,318	¥ 1,362	¥ 1,178	¥ 1,253
医療・介護・保育	¥ 1,354	¥ 1,372	¥ 1,346	¥ 1,328	¥ 1,283	¥ 1,276	¥ 1,364	¥ 1,322
オフィスワーク	¥ 1,213	¥ 1,290	¥ 1,153	¥ 1,060	¥ 1,135	¥ 1,063	¥ 1,026	¥ 1,109
営業	¥ 1,354	¥ 1,364	-	¥ 1,600	¥ 1,147	¥ 1,084	¥ 1,275	¥ 1,181
エステ・理美容	¥ 994	¥ 1,040	¥ 999	¥ 998	¥ 903	¥ 1,011	¥ 900	¥ 841
配送・引越・ドライバー	¥ 1,089	¥ 1,157	¥ 1,045	¥ 1,065	¥ 963	¥ 1,010	¥ 976	¥ 961
軽作業	¥ 1,093	¥ 1,131	¥ 1,082	¥ 1,050	¥ 922	¥ 1,002	¥ 954	¥ 939
工場・倉庫・建築・土木	¥ 1,153	¥ 1,228	¥ 1,144	¥ 1,259	¥ 1,029	¥ 1,107	¥ 985	¥ 1,029
警備・清掃・ビル管理	¥ 1,018	¥ 1,119	¥ 1,023	¥ 982	¥ 916	¥ 910	¥ 912	¥ 927
アルバイト・パート総計	¥ 1,111	¥ 1,178	¥ 1,110	¥ 1,068	¥ 975	¥ 987	¥ 998	¥ 993

2.〈全国〉平均時給推移



3.〈エリア別〉平均時給推移

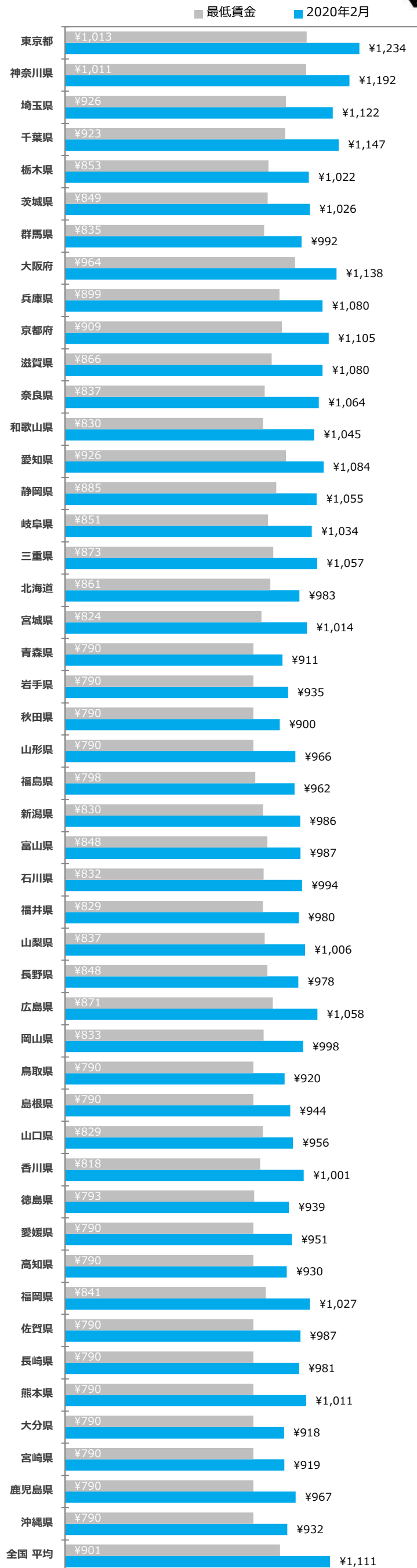


平均時給調査<都道府県>



1.<都道府県> 職種別平均時給

職種 (大分類)	職種 (小分類)	2020年2月	前年同月比	前月比	最低賃金差
関東	東京都	¥1,234	¥38	(¥8)	¥221
	神奈川県	¥1,192	¥59	¥1	¥181
	埼玉県	¥1,122	¥31	¥0	¥196
	千葉県	¥1,147	¥46	¥15	¥224
	栃木県	¥1,022	¥53	(¥4)	¥169
	茨城県	¥1,026	¥47	¥6	¥177
	群馬県	¥992	¥54	¥2	¥157
関東 平均		¥1,178	¥40	(¥3)	
関西	大阪府	¥1,138	¥67	(¥1)	¥174
	兵庫県	¥1,080	¥63	¥6	¥181
	京都府	¥1,105	¥60	(¥9)	¥196
	滋賀県	¥1,080	¥31	¥1	¥214
	奈良県	¥1,064	¥73	¥3	¥227
和歌山県	¥1,045	¥57	¥6	¥215	
関西 平均		¥1,110	¥62	¥0	
東海	愛知県	¥1,084	¥39	(¥4)	¥158
	静岡県	¥1,055	¥54	¥5	¥170
	岐阜県	¥1,034	¥43	(¥1)	¥183
	三重県	¥1,057	¥66	(¥14)	¥184
東海 平均		¥1,068	¥45	(¥2)	
北海道・東北	北海道	¥983	¥29	(¥28)	¥122
	宮城県	¥1,014	¥56	(¥18)	¥190
	青森県	¥911	¥51	¥9	¥121
	岩手県	¥935	¥59	¥6	¥145
	秋田県	¥900	¥30	¥4	¥110
	山形県	¥966	¥59	(¥7)	¥176
福島県	¥962	¥34	(¥10)	¥164	
北海道・東北 平均		¥975	¥40	(¥18)	
甲信越・北陸	新潟県	¥986	¥49	¥9	¥156
	富山県	¥987	¥13	¥6	¥139
	石川県	¥994	¥42	¥9	¥162
	福井県	¥980	¥34	¥13	¥151
	山梨県	¥1,006	¥64	¥1	¥169
長野県	¥978	¥28	(¥2)	¥130	
甲信越・北陸 平均		¥987	¥37	¥5	
中国・四国	広島県	¥1,058	¥90	(¥7)	¥187
	岡山県	¥998	¥57	(¥5)	¥165
	鳥取県	¥920	¥30	¥9	¥130
	島根県	¥944	¥21	¥17	¥154
	山口県	¥956	¥42	¥5	¥127
	香川県	¥1,001	¥68	(¥5)	¥183
	徳島県	¥939	(¥24)	(¥7)	¥146
	愛媛県	¥951	¥61	¥18	¥161
高知県	¥930	¥29	¥6	¥140	
中国・四国 平均		¥998	¥61	(¥2)	
九州・沖縄	福岡県	¥1,027	¥84	(¥22)	¥186
	佐賀県	¥987	¥90	¥0	¥197
	長崎県	¥981	¥96	(¥9)	¥191
	熊本県	¥1,011	¥113	(¥10)	¥221
	大分県	¥918	¥42	¥9	¥128
	宮崎県	¥919	¥53	¥10	¥129
	鹿児島県	¥967	¥77	(¥2)	¥177
沖縄県	¥932	¥52	¥5	¥142	
九州・沖縄 平均		¥993	¥80	(¥11)	
全国 平均		¥1,111	¥51	(¥3)	¥210



調査概要

【集計対象データ】

該月に、弊社アルバイト情報サイト「マイナビバイト」に掲載された求人情報から、下記除外対象データを除き集計。

除外対象：給与区分が時給以外、給与金額が3,001円以上、雇用形態がアルバイト・パート以外

【集計対象エリア】

全国47都道府県

関東：東京都、神奈川県、埼玉県、千葉県、栃木県、茨城県、群馬県

関西：大阪府、兵庫県、京都府、滋賀県、奈良県、和歌山県

東海：愛知県、静岡県、岐阜県、三重県

北海道・東北：北海道、宮城県、青森県、岩手県、秋田県、山形県、福島県

甲信越・北陸：新潟県、富山県、石川県、福井県、山梨県、長野県

中国・四国：広島県、岡山県、鳥取県、島根県、山口県、香川県、徳島県、愛媛県、高知県

九州・沖縄：福岡県、佐賀県、長崎県、熊本県、大分県、宮崎県、鹿児島県、沖縄県

平均時給調査<全国>

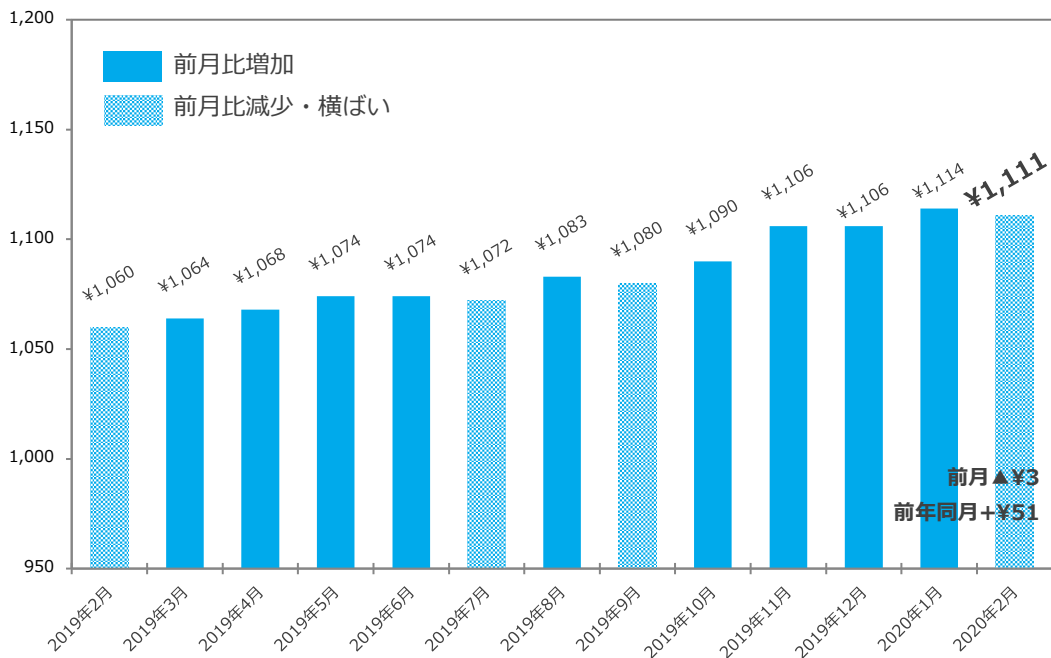
1.<全国>職種別平均時給

職種 (大分類)	職種 (小分類)	2020年2月	前年同月比	前月比
販売・接客・サービス	カウンター業務	¥1,065	¥9	(¥133)
	ガソリンスタンド・クルマ関連	¥1,023	¥60	¥15
	コンビニ・スーパー	¥967	¥26	¥5
	その他販売・接客・サービス	¥1,160	¥172	¥1
	ドラッグストア・量販店	¥965	¥24	¥2
	パン・スイーツ・食品販売	¥997	(¥6)	(¥11)
	ホテル・ブライダル・トラベル	¥1,073	¥26	(¥19)
	家電量販店	¥1,254	¥28	¥98
	携帯販売	¥1,363	(¥10)	(¥41)
	書店・CD・DVD・レンタル店	¥911	¥34	(¥25)
	店長・マネージャー/候補	-	-	-
	販売・接客・サービス 平均		¥1,048	¥37
教育	その他教育	¥1,174	¥60	(¥31)
	家庭教師	¥1,706	(¥4)	(¥51)
	試験監督・採点・アドバイザー	¥1,134	(¥102)	(¥1)
	塾講師	¥1,324	(¥9)	(¥64)
	教育 平均		¥1,377	¥20
営業	その他営業	-	-	-
	ルートセールス	¥1,270	¥87	¥90
	営業	¥1,416	¥22	(¥86)
	営業アシスタント	¥1,136	¥156	(¥20)
営業 平均		¥1,354	¥133	(¥40)
アパレル・ファッション関連	その他アパレル・ファッション	¥1,000	¥58	(¥26)
	雑貨・コスメ販売	¥1,025	¥41	(¥1)
	商品管理	¥999	¥56	¥14
	販売	¥975	¥8	(¥5)
	店長・マネージャー/候補	-	-	-
アパレル・ファッション関連 平均		¥984	¥10	(¥5)
エンジニア・サポート・保守	SE・プログラマー	¥1,329	¥11	¥10
	その他エンジニア・サポート・保守	¥1,150	-	-
	テクニカルサポート・保守・テスター	¥1,478	¥327	(¥11)
エンジニア・サポート・保守 平均		¥1,387	¥120	(¥22)
クリエイティブ・編集	DTP・CADオペレーター	¥1,148	(¥45)	¥42
	WEB/グラフィックデザイン・POP制作	¥1,139	(¥7)	(¥22)
	その他クリエイティブ・編集	¥1,077	¥59	(¥45)
	映像/音楽制作・フォトグラファー	¥1,049	¥164	(¥165)
	編集・制作・校正	¥1,149	(¥2)	¥5
クリエイティブ・編集 平均		¥1,083	¥177	(¥95)
イベント・キャンペーン	アンケート・調査・企画	¥1,063	(¥256)	(¥184)
	イベント企画・運営	¥1,336	¥104	¥44
	エキストラ・モデル	-	-	-
	サンプリング・PR	¥1,362	(¥80)	(¥173)
	その他イベント・キャンペーン	¥1,333	¥70	¥124
イベント・キャンペーン 平均		¥1,341	(¥24)	(¥58)
医療・介護・保育	その他医療・介護・保育	¥1,033	(¥5)	¥16
	ヘルパー・介護	¥1,389	¥118	(¥8)
	医療専門職	¥1,439	¥108	(¥40)
	看護師・准看護師	¥1,607	¥47	(¥9)
	保育士	¥1,150	¥37	¥6
	薬剤師・登録販売者	¥1,274	(¥446)	(¥7)
医療・介護・保育 平均		¥1,354	¥84	(¥11)

職種 (大分類)	職種 (小分類)	2020年2月	前年同月比	前月比
飲食・フード	カフェ	¥1,010	¥22	(¥5)
	キッチン・調理補助	¥979	(¥4)	(¥2)
	その他飲食フード	¥948	(¥79)	¥12
	ファーストフード・デリ	¥991	¥24	¥2
	ファミリーレストラン	¥948	¥22	¥0
	ホール	¥1,014	¥16	(¥9)
	レストラン・専門料理店	¥996	¥21	¥3
	居酒屋・バー	¥1,048	¥27	¥2
	店長・マネージャー/候補	-	-	-
	飲食・フード 平均		¥996	¥18
レジャー・アミューズメント	インストラクター	¥1,044	(¥14)	¥5
	カラオケ・ネットカフェ・マンガ喫茶	¥1,008	¥27	¥17
	スポーツジム・スパ・レジャー施設	¥997	¥47	¥1
	その他レジャー・アミューズメント	¥1,030	¥66	¥2
	パチンコ・アミューズメント	¥1,314	¥48	¥11
	ワゴン販売・売り子	¥1,128	(¥48)	¥4
	映画館・遊園地・テーマパーク	¥997	¥36	(¥12)
レジャー・アミューズメント 平均		¥1,177	¥37	¥5
エステ・理美容	その他エステ・理美容	¥914	(¥105)	¥19
	ボディセラピスト・エステティシャン	¥1,004	¥56	(¥1)
	理容師・美容師・ネイル・メイク	¥993	¥3	(¥2)
エステ・理美容 平均		¥994	¥10	(¥2)
オフィスワーク	コールセンター	¥1,316	(¥32)	(¥17)
	その他オフィスワーク	¥1,268	(¥112)	(¥12)
	テレフォンアポインター・テレマ	¥1,370	¥83	¥29
	事務・データ入力・受付	¥1,179	¥55	(¥4)
オフィスワーク 平均		¥1,213	¥36	(¥7)
警備・清掃・ビル管理	その他警備・清掃・ビル管理	¥1,025	(¥139)	(¥12)
	警備・交通誘導	¥1,153	¥90	¥57
	清掃・ビル管理・メンテナンス	¥998	¥8	¥2
警備・清掃・ビル管理 平均		¥1,018	¥7	¥8
軽作業	その他軽作業	¥1,103	¥73	¥16
	梱包・検品・仕分・商品管理	¥1,091	¥59	¥3
	搬入・搬出・会場設営	¥1,157	¥13	¥3
軽作業 平均		¥1,093	¥56	¥4
工場・倉庫・建築・土木	その他工場・倉庫・建築・土木	¥1,251	¥170	¥116
	建築・土木・設備作業	¥1,465	¥233	¥18
	構内作業・フォークリフト・溶接	¥1,274	¥71	¥15
	食品製造・加工	¥1,029	¥74	(¥78)
	製造・ライン	¥1,210	¥122	(¥19)
工場・倉庫・建築・土木 平均		¥1,153	¥116	(¥14)
配送・引越・ドライバー	その他配送・引越・ドライバー	¥973	(¥53)	(¥22)
	デリバリー・バイク便	¥1,069	¥27	(¥1)
	引越	¥1,158	(¥43)	¥0
	新聞配達・ポスティング 配達・配送・ドライバー	¥1,149 ¥1,080	¥81 ¥3	¥1 ¥5
配送・引越・ドライバー 平均		¥1,089	¥5	¥5
全体 平均		¥1,111	¥51	(¥3)

※サンプル数10未満は“-”と記載

2.<全国>平均時給推移



【前年同月比】増加率が高い職種上位	当月	前年同月	増加率
クリエイティブ・編集	¥1,083	¥906	19.5%
営業	¥1,354	¥1,221	11.2%
工場・倉庫・建築・土木	¥1,153	¥1,037	10.9%
【前年同月比】減少率が高い職種上位	当月	前年同月	減少率
イベント・キャンペーン	¥1,341	¥1,365	-1.8%
-	-	-	-
-	-	-	-

【前月比】増加率が高い職種上位	当月	前月	増加率
警備・清掃・ビル管理	¥1,018	¥1,010	0.8%
配送・引越・ドライバー	¥1,089	¥1,084	0.5%
レジャー・アミューズメント	¥1,177	¥1,172	0.4%
【前月比】減少率が高い職種上位	当月	前月	減少率
クリエイティブ・編集	¥1,083	¥1,178	-8.1%
イベント・キャンペーン	¥1,341	¥1,399	-4.1%
営業	¥1,354	¥1,394	-2.9%

平均時給調査<関東>

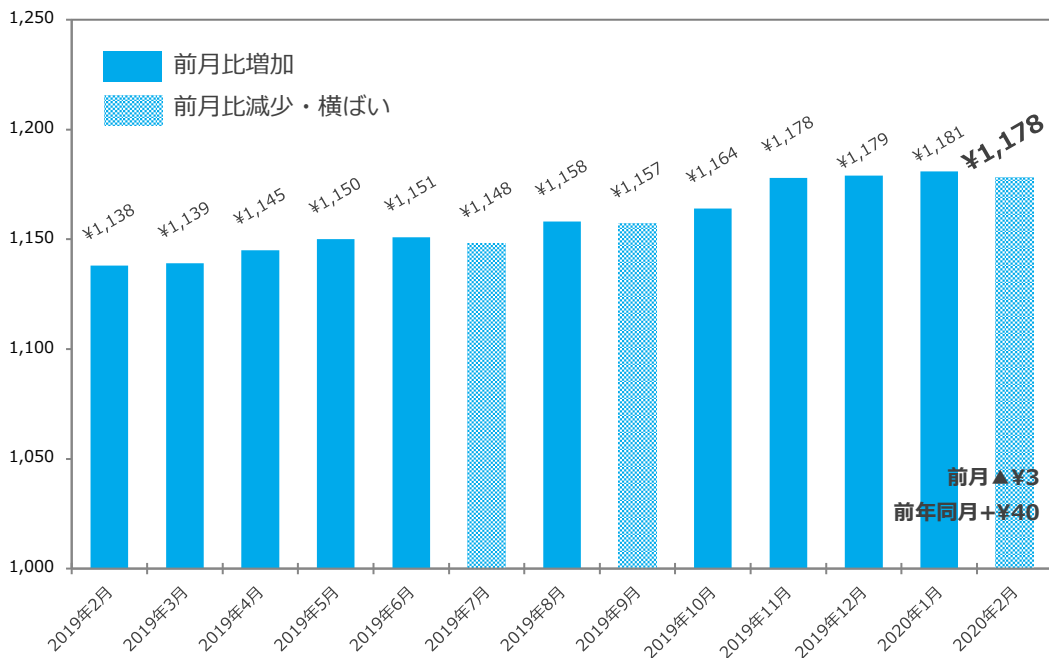
1.<関東> 職種別平均時給

職種 (大分類)	職種 (小分類)	2020年2月	前年同月比	前月比	
販売・接客・サービス	カウンター業務	¥1,141	(¥45)	(¥166)	
	ガソリンスタンド・クルマ関連	¥1,088	¥61	(¥2)	
	コンビニ・スーパー	¥1,012	¥17	¥5	
	その他販売・接客・サービス	¥1,237	¥178	¥11	
	ドラッグストア・量販店	¥1,005	¥35	(¥1)	
	パン・スイーツ・食品販売	¥1,054	(¥13)	(¥12)	
	ホテル・ブライダル・トラベル	¥1,180	¥40	(¥25)	
	家電量販店	¥1,415	¥96	¥62	
	携帯販売	¥1,463	(¥60)	(¥98)	
	書店・CD・DVD・レンタル店	¥978	¥0	¥0	
	店長・マネージャー/候補	-	-	-	
	販売・接客・サービス 平均		¥1,104	¥20	(¥21)
	教育	その他教育	¥1,186	(¥3)	(¥38)
家庭教師		¥1,740	¥62	(¥77)	
試験監督・採点・アドバイザー		¥1,121	(¥169)	(¥3)	
塾講師		¥1,371	(¥16)	(¥93)	
教育 平均		¥1,407	¥2	(¥43)	
営業	その他営業	-	-	-	
	ルートセールス	¥1,534	¥225	¥228	
	営業	¥1,352	(¥148)	(¥133)	
	営業アシスタント	¥1,191	¥152	(¥5)	
営業 平均		¥1,364	¥43	(¥41)	
アパレル・ファッション関連	その他アパレル・ファッション	¥1,054	¥8	(¥2)	
	雑貨・コスメ販売	¥1,079	¥55	(¥7)	
	商品管理	¥1,060	¥128	¥32	
	販売	¥1,023	¥0	(¥7)	
	店長・マネージャー/候補	-	-	-	
アパレル・ファッション関連 平均		¥1,035	¥12	(¥7)	
エンジニア・サポート・保守	SE・プログラマー	¥1,365	(¥4)	¥2	
	その他エンジニア・サポート・保守	-	-	-	
	テクニカルサポート・保守・テスター	¥1,527	¥316	(¥3)	
エンジニア・サポート・保守 平均		¥1,442	¥119	(¥7)	
クリエイティブ・編集	DTP・CADオペレーター	¥1,146	(¥97)	¥5	
	WEB/グラフィックデザイン・POP制作	¥1,173	(¥13)	(¥28)	
	その他クリエイティブ・編集	¥1,127	¥36	(¥37)	
	映像/音楽制作・フォトグラファー	¥1,192	¥259	(¥86)	
	編集・制作・校正	¥1,173	¥12	¥12	
クリエイティブ・編集 平均		¥1,181	¥197	(¥48)	
イベント・キャンペーン	アンケート・調査・企画	-	-	-	
	イベント企画・運営	¥1,420	¥115	(¥22)	
	エキストラ・モデル	-	-	-	
	サンプリング・PR	¥1,479	(¥18)	(¥120)	
	その他イベント・キャンペーン	¥1,465	¥140	¥78	
イベント・キャンペーン 平均		¥1,439	(¥2)	(¥94)	
医療・介護・保育	その他医療・介護・保育	¥1,054	¥7	¥24	
	ヘルパー・介護	¥1,409	¥66	(¥12)	
	医療専門職	¥1,548	¥221	¥5	
	看護師・准看護師	¥1,682	¥92	(¥15)	
	保育士	¥1,206	¥59	(¥5)	
	薬剤師・登録販売者	¥1,494	(¥409)	(¥18)	
医療・介護・保育 平均		¥1,372	¥39	(¥16)	

職種 (大分類)	職種 (小分類)	2020年2月	前年同月比	前月比
飲食・フード	カフェ	¥1,062	¥30	(¥6)
	キッチン・調理補助	¥1,041	¥17	¥2
	その他飲食フード	¥1,092	¥14	¥34
	ファーストフード・デリ	¥1,045	¥31	(¥2)
	ファミリーレストラン	¥995	¥25	(¥1)
	ホール	¥1,075	¥27	(¥14)
	レストラン・専門料理店	¥1,062	¥28	¥6
	居酒屋・バー	¥1,097	¥33	¥2
	店長・マネージャー/候補	-	-	-
	飲食・フード 平均		¥1,055	¥26
レジャー・アミューズメント	インストラクター	¥1,115	¥42	¥21
	カラオケ・ネットカフェ・マンガ喫茶	¥1,070	¥62	¥20
	スポーツジム・スパ・レジャー施設	¥1,047	¥56	¥4
	その他レジャー・アミューズメント	¥1,101	¥50	-
	パチンコ・アミューズメント	¥1,374	¥46	¥4
	ワゴン販売・売り子	¥1,088	(¥28)	¥13
	映画館・遊園地・テーマパーク	¥1,045	¥23	¥2
レジャー・アミューズメント 平均		¥1,234	¥58	¥9
エステ・理美容	その他エステ・理美容	-	-	-
	ボディセラピスト・エステティシャン	¥1,029	¥50	¥0
	理容師・美容師・ネイル・メイク	¥1,044	¥14	(¥7)
エステ・理美容 平均		¥1,040	¥22	(¥5)
オフィスワーク	コールセンター	¥1,445	(¥6)	(¥13)
	その他オフィスワーク	¥1,463	(¥55)	(¥1)
	テレフォンアポインター・テレマ	¥1,515	¥99	¥23
	事務・データ入力・受付	¥1,247	¥57	¥11
オフィスワーク 平均		¥1,290	¥41	¥11
警備・清掃・ビル管理	その他警備・清掃・ビル管理	¥1,125	(¥90)	(¥36)
	警備・交通誘導	¥1,347	¥189	¥176
	清掃・ビル管理・メンテナンス	¥1,088	¥6	(¥9)
警備・清掃・ビル管理 平均		¥1,119	¥16	¥9
軽作業	その他軽作業	¥1,136	¥36	¥26
	梱包・検品・仕分・商品管理	¥1,129	¥14	¥0
	搬入・搬出・会場設営	¥1,254	¥31	¥19
軽作業 平均		¥1,131	¥12	¥1
工場・倉庫・建築・土木	その他工場・倉庫・建築・土木	¥1,275	¥65	¥191
	建築・土木・設備作業	¥1,571	¥305	¥24
	構内作業・フォークリフト・溶接	¥1,319	¥111	¥36
	食品製造・加工	¥1,140	¥131	(¥74)
	製造・ライン	¥1,260	¥97	(¥13)
工場・倉庫・建築・土木 平均		¥1,228	¥128	(¥13)
配送・引越・ドライバー	その他配送・引越・ドライバー	¥1,067	¥53	(¥29)
	デリバリー・バイク便	¥1,136	¥32	¥5
	引越	¥1,333	(¥7)	(¥93)
	新聞配達・ポスティング 配達・配送・ドライバー	¥1,211 ¥1,124	¥29 (¥18)	(¥2) ¥3
配送・引越・ドライバー 平均		¥1,157	¥0	¥7
全体 平均		¥1,178	¥40	(¥3)

※サンプル数10未満は“-”と記載

2.<関東> 平均時給推移



【前年同月比】増加率が高い職種上位	当月	前年同月	増加率
クリエイティブ・編集	¥1,181	¥984	20.0%
工場・倉庫・建築・土木	¥1,228	¥1,100	11.6%
エンジニア・サポート・保守	¥1,442	¥1,323	9.0%
【前年同月比】減少率が高い職種上位	当月	前年同月	減少率
イベント・キャンペーン	¥1,439	¥1,441	-0.1%
-	-	-	-
-	-	-	-
【前月比】増加率が高い職種上位	当月	前月	増加率
オフィスワーク	¥1,290	¥1,279	0.9%
警備・清掃・ビル管理	¥1,119	¥1,110	0.8%
レジャー・アミューズメント	¥1,234	¥1,225	0.7%
【前月比】減少率が高い職種上位	当月	前月	減少率
イベント・キャンペーン	¥1,439	¥1,533	-6.1%
クリエイティブ・編集	¥1,181	¥1,229	-3.9%
教育	¥1,407	¥1,450	-3.0%

平均時給調査<関西>

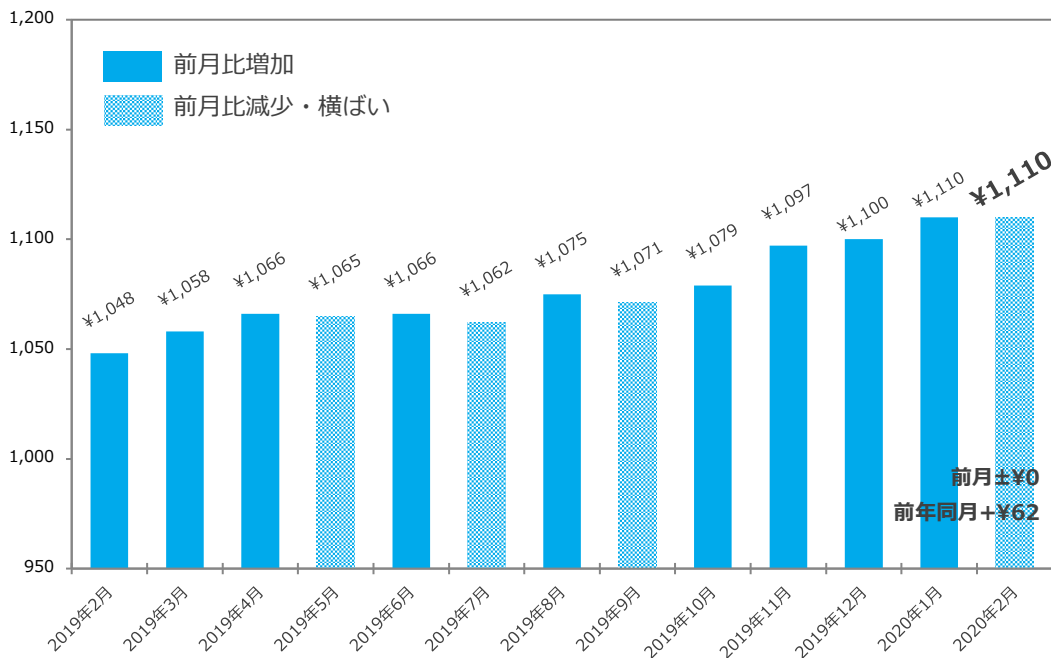
1.<関西>職種別平均時給

職種 (大分類)	職種 (小分類)	2020年2月	前年同月比	前月比
販売・接客・サービス	カウンター業務	¥960	(¥6)	¥5
	ガソリンスタンド・クルマ関連	¥1,062	¥86	¥47
	コンビニ・スーパー	¥950	¥21	¥7
	その他販売・接客・サービス	¥1,142	¥142	(¥11)
	ドラッグストア・量販店	¥985	(¥3)	(¥5)
	パン・スイーツ・食品販売	¥984	¥22	(¥18)
	ホテル・ブライダル・トラベル	¥1,118	¥76	(¥5)
	家電量販店	¥1,190	(¥145)	¥29
	携帯販売	¥1,420	¥220	¥100
	書店・CD・DVD・レンタル店	¥932	¥25	(¥1)
	店長・マネージャー/候補	-	-	-
	販売・接客・サービス 平均		¥1,039	¥48
教育	その他教育	¥1,247	¥269	¥88
	家庭教師	¥1,660	(¥484)	(¥28)
	試験監督・採点・アドバイザー	¥1,207	(¥40)	(¥11)
	塾講師	¥1,256	(¥27)	(¥29)
教育 平均		¥1,357	¥68	¥8
営業	その他営業	-	-	-
	ルートセールス	-	-	-
	営業	-	-	-
	営業アシスタント	-	-	-
営業 平均		-	-	-
アパレル・ファッション関連	その他アパレル・ファッション	-	-	-
	雑貨・コスメ販売	¥1,043	¥60	¥8
	商品管理	¥979	-	(¥8)
	販売	¥984	¥20	(¥6)
	店長・マネージャー/候補	-	-	-
アパレル・ファッション関連 平均		¥992	¥20	(¥5)
エンジニア・サポート・保守	SE・プログラマー	¥1,161	-	-
	その他エンジニア・サポート・保守	-	-	-
	テクニカルサポート・保守・テスター	-	-	-
エンジニア・サポート・保守 平均		¥1,181	¥125	¥85
クリエイティブ・編集	DTP・CADオペレーター	¥1,225	¥21	¥72
	WEB/グラフィックデザイン・POP制作	¥1,106	(¥38)	(¥89)
	その他クリエイティブ・編集	-	-	-
	映像/音楽制作・フォトグラファー	¥914	(¥14)	-
クリエイティブ・編集 平均		¥1,025	¥59	(¥120)
イベント・キャンペーン	アンケート・調査・企画	-	-	-
	イベント企画・運営	¥1,173	¥42	¥51
	エキストラ・モデル	-	-	-
	サンプリング・PR	¥1,331	¥40	(¥221)
	その他イベント・キャンペーン	¥1,468	¥210	¥208
イベント・キャンペーン 平均		¥1,271	¥71	¥9
医療・介護・保育	その他医療・介護・保育	¥995	(¥96)	(¥26)
	ヘルパー・介護	¥1,367	¥244	(¥7)
	医療専門職	-	-	-
	看護師・准看護師	¥1,562	¥106	(¥9)
	保育士	¥1,028	(¥32)	¥13
	薬剤師・登録販売者	¥1,213	(¥201)	(¥9)
医療・介護・保育 平均		¥1,346	¥202	(¥13)

職種 (大分類)	職種 (小分類)	2020年2月	前年同月比	前月比
飲食・フード	カフェ	¥966	¥25	¥0
	キッチン・調理補助	¥970	¥13	¥2
	その他飲食フード	¥999	-	-
	ファーストフード・デリ	¥977	¥19	¥8
	ファミリーレストラン	¥953	¥32	¥4
	ホール	¥979	¥0	(¥6)
	レストラン・専門料理店	¥988	¥21	¥3
	居酒屋・バー	¥1,026	¥32	¥3
	店長・マネージャー/候補	-	-	-
	飲食・フード 平均		¥985	¥22
レジャー・アミューズメント	インストラクター	¥993	(¥168)	¥10
	カラオケ・ネットカフェ・マンガ喫茶	¥989	(¥35)	¥9
	スポーツジム・スパ・レジャー施設	¥997	¥57	(¥1)
	その他レジャー・アミューズメント	¥1,147	¥183	-
	パチンコ・アミューズメント	¥1,361	¥16	(¥6)
	ワゴン販売・売り子	¥1,175	-	¥30
	映画館・遊園地・テーマパーク	¥1,007	¥67	(¥22)
レジャー・アミューズメント 平均		¥1,257	¥38	(¥11)
エステ・理美容	その他エステ・理美容	-	-	-
	ボディセラピスト・エステティシャン	¥946	¥3	¥1
	理容師・美容師・ネイル・メイク	¥1,008	-	-
エステ・理美容 平均		¥999	¥0	(¥2)
オフィスワーク	コールセンター	¥1,305	(¥52)	(¥41)
	その他オフィスワーク	¥989	(¥397)	(¥63)
	テレフォンアポインター・テレマ	¥1,472	¥109	¥94
	事務・データ入力・受付	¥1,103	¥60	(¥47)
オフィスワーク 平均		¥1,153	¥36	(¥35)
警備・清掃・ビル管理	その他警備・清掃・ビル管理	-	-	-
	警備・交通誘導	¥1,097	(¥23)	(¥3)
	清掃・ビル管理・メンテナンス	¥995	¥15	¥12
警備・清掃・ビル管理 平均		¥1,023	(¥3)	¥10
軽作業	その他軽作業	¥1,143	¥56	(¥20)
	梱包・検品・仕分・商品管理	¥1,069	¥44	¥14
	搬入・搬出・会場設営	¥1,102	(¥23)	(¥47)
軽作業 平均		¥1,082	¥37	¥11
工場・倉庫・建築・土木	その他工場・倉庫・建築・土木	¥1,348	¥331	-
	建築・土木・設備作業	-	-	-
	構内作業・フォークリフト・溶接	¥1,313	¥100	¥16
	食品製造・加工	¥1,009	(¥3)	(¥10)
工場・倉庫・建築・土木 平均		¥1,144	¥78	(¥9)
配送・引越・ドライバー	その他配送・引越・ドライバー	-	-	-
	デリバリー・バイク便	¥1,032	¥29	(¥7)
	引越	¥1,052	(¥54)	¥6
	新聞配達・ポスティング	¥1,106	¥99	¥5
配送・引越・ドライバー 平均		¥1,045	(¥4)	(¥2)
全体 平均		¥1,110	¥62	¥0

※サンプル数10未満は“-”と記載

2.<関西>平均時給推移



【前年同月比】増加率が高い職種上位	当月	前年同月	増加率
医療・介護・保育	¥1,346	¥1,144	17.7%
エンジニア・サポート・保守	¥1,181	¥1,056	11.8%
工場・倉庫・建築・土木	¥1,144	¥1,066	7.3%
【前年同月比】減少率が高い職種上位	当月	前年同月	減少率
配送・引越・ドライバー	¥1,045	¥1,049	-0.4%
警備・清掃・ビル管理	¥1,023	¥1,026	-0.3%

【前月比】増加率が高い職種上位	当月	前月	増加率
エンジニア・サポート・保守	¥1,181	¥1,096	7.8%
軽作業	¥1,082	¥1,071	1.0%
警備・清掃・ビル管理	¥1,023	¥1,013	1.0%
【前月比】減少率が高い職種上位	当月	前月	減少率
クリエイティブ・編集	¥1,025	¥1,145	-10.5%
オフィスワーク	¥1,153	¥1,188	-2.9%
医療・介護・保育	¥1,346	¥1,359	-1.0%

平均時給調査<東海>

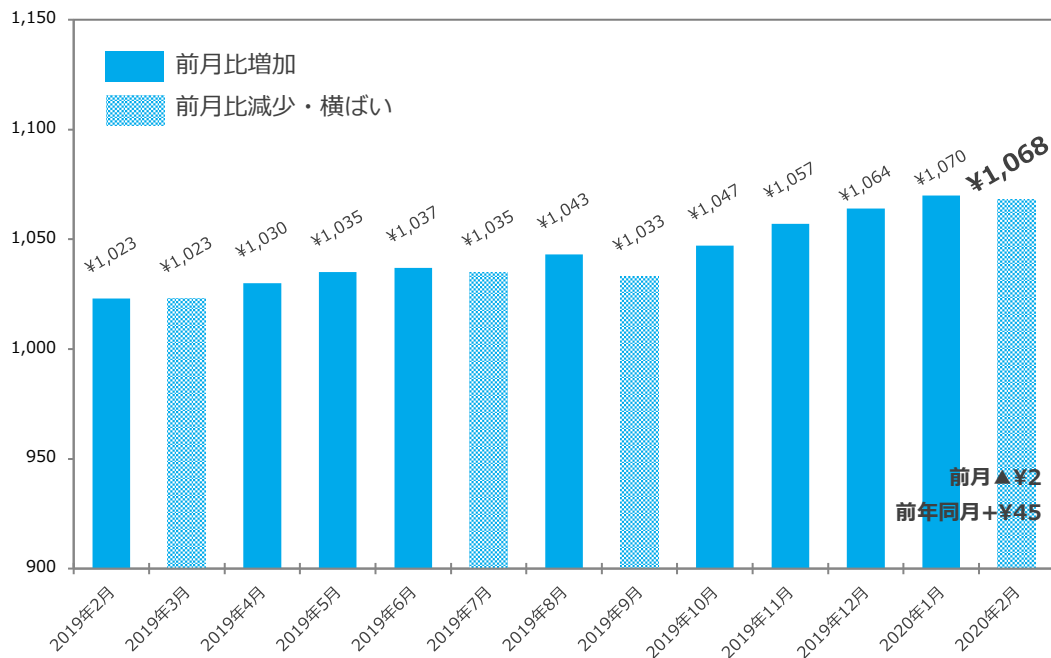
1.<東海>職種別平均時給

職種 (大分類)	職種 (小分類)	2020年2月	前年同月比	前月比	
販売・接客・サービス	カウンター業務	¥1,009	¥18	(¥6)	
	ガソリンスタンド・クルマ関連	¥1,026	¥36	¥17	
	コンビニ・スーパー	¥985	¥43	¥4	
	その他販売・接客・サービス	¥1,148	¥177	(¥8)	
	ドラッグストア・量販店	¥948	¥51	¥12	
	パン・スイーツ・食品販売	¥972	¥12	(¥15)	
	ホテル・ブライダル・トラベル	¥1,010	(¥30)	(¥2)	
	家電量販店	¥1,289	¥113	¥193	
	携帯販売	¥1,353	¥58	(¥36)	
	書店・CD・DVD・レンタル店	¥914	¥29	(¥2)	
	店長・マネージャー/候補	-	-	-	
	販売・接客・サービス 平均		¥1,047	¥43	¥5
	教育	その他教育	¥997	(¥47)	¥43
家庭教師		¥1,602	(¥36)	(¥60)	
試験監督・採点・アドバイザー		¥1,191	(¥3)	(¥3)	
塾講師		¥1,228	(¥24)	(¥26)	
教育 平均		¥1,281	(¥22)	(¥61)	
営業	その他営業	-	-	-	
	ルートセールス	-	-	-	
	営業	¥1,639	-	¥3	
	営業アシスタント	-	-	-	
営業 平均		¥1,600	¥483	(¥12)	
アパレル・ファッション関連	その他アパレル・ファッション	-	-	-	
	雑貨・コスメ販売	¥1,021	¥16	¥19	
	商品管理	¥992	¥29	¥4	
	販売	¥994	¥11	(¥3)	
	店長・マネージャー/候補	-	-	-	
アパレル・ファッション関連 平均		¥997	¥4	(¥1)	
エンジニア・サポート・保守	SE・プログラマー	-	-	-	
	その他エンジニア・サポート・保守	-	-	-	
	テクニカルサポート・保守・テスター	¥1,450	-	(¥50)	
エンジニア・サポート・保守 平均		¥1,427	-	(¥37)	
クリエイティブ・編集	DTP・CADオペレーター	-	-	-	
	WEB/グラフィックデザイン・POP制作	-	-	-	
	その他クリエイティブ・編集	-	-	-	
	映像/音楽制作・フォトグラファー	¥971	¥65	-	
	編集・制作・校正	-	-	-	
クリエイティブ・編集 平均		¥998	¥91	(¥87)	
イベント・キャンペーン	アンケート・調査・企画	¥1,208	-	-	
	イベント企画・運営	¥1,216	¥123	¥115	
	エキストラ・モデル	-	-	-	
	サンプリング・PR	¥1,144	(¥87)	¥72	
	その他イベント・キャンペーン	¥1,224	(¥14)	¥10	
イベント・キャンペーン 平均		¥1,190	¥11	¥57	
医療・介護・保育	その他医療・介護・保育	¥1,004	¥19	¥9	
	ヘルパー・介護	¥1,400	¥234	(¥18)	
	医療専門職	-	-	-	
	看護師・准看護師	¥1,435	(¥474)	¥14	
	保育士	¥992	(¥6)	¥4	
	薬剤師・登録販売者	¥1,330	(¥102)	¥42	
医療・介護・保育 平均		¥1,328	¥147	(¥18)	

職種 (大分類)	職種 (小分類)	2020年2月	前年同月比	前月比
飲食・フード	カフェ	¥959	¥29	¥3
	キッチン・調理補助	¥945	(¥23)	(¥13)
	その他飲食フード	-	-	-
	ファーストフード・デリ	¥1,005	¥36	¥10
	ファミリーレストラン	¥942	¥12	¥3
	ホール	¥999	¥23	¥5
	レストラン・専門料理店	¥978	¥16	¥4
	居酒屋・バー	¥1,020	¥12	¥2
	店長・マネージャー/候補	-	-	-
	飲食・フード 平均		¥981	¥17
レジャー・アミューズメント	インストラクター	¥974	-	(¥18)
	カラオケ・ネットカフェ・マンガ喫茶	¥1,032	¥27	¥6
	スポーツジム・スパ・レジャー施設	¥986	¥36	(¥9)
	その他レジャー・アミューズメント	-	-	-
	パチンコ・アミューズメント	¥1,318	¥60	¥31
	ワゴン販売・売り子	¥1,198	(¥20)	(¥2)
	映画館・遊園地・テーマパーク	¥1,034	¥108	(¥4)
レジャー・アミューズメント 平均		¥1,147	¥7	¥8
エステ・理美容	その他エステ・理美容	-	-	-
	ボディセラピスト・エステティシャン	¥996	¥39	¥15
	理容師・美容師・ネイル・メイク	¥998	¥26	¥5
エステ・理美容 平均		¥998	¥28	¥5
オフィスワーク	コールセンター	¥1,220	(¥138)	(¥1)
	その他オフィスワーク	¥1,076	(¥94)	-
	テレフォンアポインター・テレマ	-	-	-
	事務・データ入力・受付	¥1,048	¥30	¥14
オフィスワーク 平均		¥1,060	(¥17)	¥18
警備・清掃・ビル管理	その他警備・清掃・ビル管理	-	-	-
	警備・交通誘導	¥1,031	(¥4)	¥16
	清掃・ビル管理・メンテナンス	¥976	¥28	¥5
警備・清掃・ビル管理 平均		¥982	¥10	¥5
軽作業	その他軽作業	¥1,057	¥49	(¥30)
	梱包・検品・仕分・商品管理	¥1,048	¥74	(¥3)
	搬入・搬出・会場設営	¥1,187	¥66	(¥17)
軽作業 平均		¥1,050	¥61	(¥8)
工場・倉庫・建築・土木	その他工場・倉庫・建築・土木	¥1,351	¥109	-
	建築・土木・設備作業	-	-	-
	構内作業・フォークリフト・溶接	¥1,209	(¥51)	¥38
	食品製造・加工	¥1,017	¥70	¥19
	製造・ライン	¥1,290	¥100	(¥5)
工場・倉庫・建築・土木 平均		¥1,259	¥172	¥22
配送・引越・ドライバー	その他配送・引越・ドライバー	-	-	-
	デリバリー・バイク便	¥1,025	¥27	(¥8)
	引越	¥1,106	(¥61)	(¥4)
	新聞配達・ポスティング 配達・配送・ドライバー	¥1,278 ¥1,087	(¥117) ¥72	(¥49) (¥10)
配送・引越・ドライバー 平均		¥1,065	¥23	(¥6)
全体 平均		¥1,068	¥45	(¥2)

※サンプル数10未満は“-”と記載

2.<東海>平均時給推移



【前年同月比】増加率が高い職種上位	当月	前年同月	増加率
営業	¥1,600	¥1,117	43.2%
工場・倉庫・建築・土木	¥1,259	¥1,087	15.8%
医療・介護・保育	¥1,328	¥1,181	12.4%
【前年同月比】減少率が高い職種上位	当月	前年同月	減少率
教育	¥1,281	¥1,303	-1.7%
オフィスワーク	¥1,060	¥1,077	-1.6%

【前月比】増加率が高い職種上位	当月	前月	増加率
イベント・キャンペーン	¥1,190	¥1,133	5.0%
工場・倉庫・建築・土木	¥1,259	¥1,237	1.8%
オフィスワーク	¥1,060	¥1,042	1.7%
【前月比】減少率が高い職種上位	当月	前月	減少率
クリエイティブ・編集	¥998	¥1,085	-8.0%
教育	¥1,281	¥1,342	-4.5%
エンジニア・サポート・保守	¥1,427	¥1,464	-2.5%

平均時給調査〈北海道・東北〉



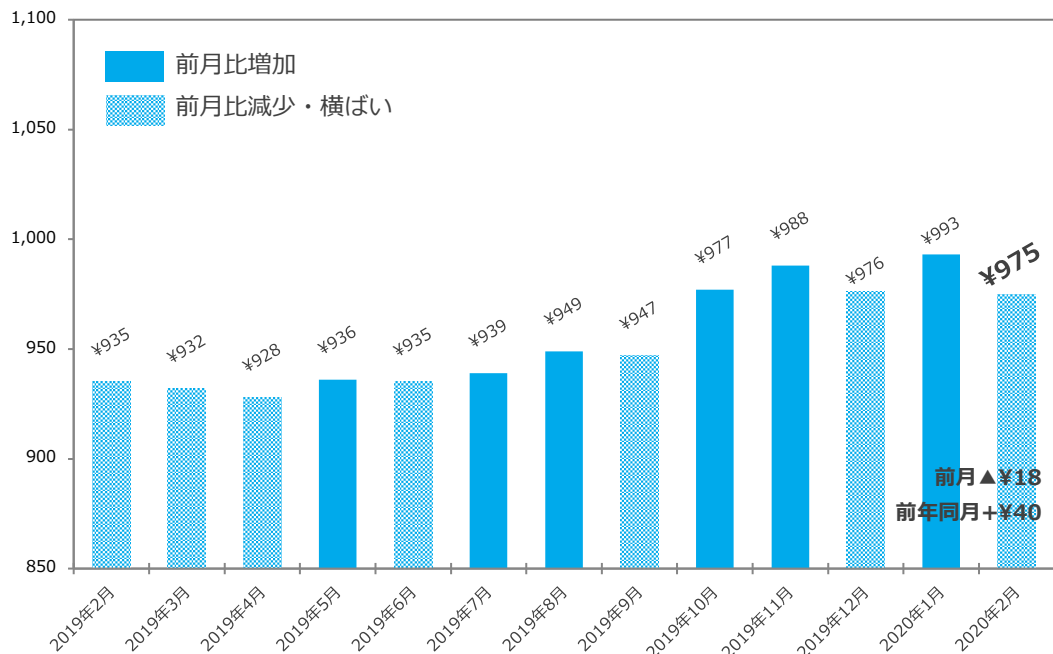
1. 〈北海道・東北〉職種別平均時給

職種 (大分類)	職種 (小分類)	2020年2月	前年同月比	前月比	
販売・接客・サービス	カウンター業務	¥981	¥56	(¥189)	
	ガソリンスタンド・クルマ関連	¥930	¥41	¥19	
	コンビニ・スーパー	¥877	¥32	¥0	
	その他販売・接客・サービス	¥988	¥113	(¥37)	
	ドラッグストア・量販店	¥900	¥52	¥19	
	パン・スイーツ・食品販売	¥879	¥21	(¥7)	
	ホテル・ブライダル・トラベル	¥969	¥23	(¥26)	
	家電量販店	¥910	(¥148)	(¥33)	
	携帯販売	¥1,235	¥18	(¥20)	
	書店・CD・DVD・レンタル店	¥836	¥24	¥9	
	店長・マネージャー/候補	-	-	-	
	販売・接客・サービス 平均		¥933	¥23	(¥36)
	教育	その他教育	¥1,056	-	-
家庭教師		¥1,649	¥1	(¥125)	
試験監督・採点・アドバイザー		-	-	-	
塾講師		¥1,245	¥47	(¥30)	
教育 平均		¥1,318	¥31	(¥98)	
営業	その他営業	-	-	-	
	ルートセールス	¥888	(¥223)	(¥238)	
	営業	¥1,454	¥9	(¥41)	
	営業アシスタント	-	-	-	
営業 平均		¥1,147	(¥35)	(¥136)	
アパレル・ファッション関連	その他アパレル・ファッション	-	-	-	
	雑貨・コスメ販売	¥921	¥32	(¥24)	
	商品管理	-	-	-	
	販売	¥903	¥21	(¥1)	
	店長・マネージャー/候補	-	-	-	
アパレル・ファッション関連 平均		¥905	¥19	(¥4)	
エンジニア・サポート・保守	SE・プログラマー	-	-	-	
	その他エンジニア・サポート・保守	-	-	-	
	テクニカルサポート・保守・テスター	-	-	-	
	エンジニア・サポート・保守 平均		-	-	-
クリエイティブ・編集	DTP・CADオペレーター	-	-	-	
	WEB/グラフィックデザイン・POP制作	-	-	-	
	その他クリエイティブ・編集	-	-	-	
	映像/音楽制作・フォトグラファー	¥844	¥16	(¥35)	
	編集・制作・校正	-	-	-	
クリエイティブ・編集 平均		¥856	¥27	(¥54)	
イベント・キャンペーン	アンケート・調査・企画	-	-	-	
	イベント企画・運営	¥1,142	(¥57)	(¥72)	
	エキストラ・モデル	-	-	-	
	サンプリング・PR	¥1,076	(¥31)	(¥312)	
	その他イベント・キャンペーン	¥1,313	¥234	¥83	
イベント・キャンペーン 平均		¥1,158	(¥7)	(¥172)	
医療・介護・保育	その他医療・介護・保育	¥875	(¥98)	¥11	
	ヘルパー・介護	¥1,333	¥249	¥16	
	医療専門職	-	-	-	
	看護師・准看護師	¥1,188	¥7	(¥4)	
	保育士	¥923	¥10	(¥4)	
	薬剤師・登録販売者	¥1,151	-	-	
	医療・介護・保育 平均		¥1,283	¥224	¥13

職種 (大分類)	職種 (小分類)	2020年2月	前年同月比	前月比	
飲食・フード	カフェ	¥870	¥15	(¥2)	
	キッチン・調理補助	¥867	(¥23)	(¥8)	
	その他飲食フード	¥895	-	¥3	
	ファーストフード・デリ	¥899	¥17	(¥2)	
	ファミリーレストラン	¥862	¥16	¥3	
	ホール	¥875	(¥8)	¥1	
	レストラン・専門料理店	¥900	¥21	¥3	
	居酒屋・バー	¥938	¥15	¥4	
	店長・マネージャー/候補	-	-	-	
	飲食・フード 平均		¥898	¥11	¥1
	レジャー・アミューズメント	インストラクター	-	-	-
カラオケ・ネットカフェ・マンガ喫茶		¥914	¥26	¥2	
スポーツジム・スパ・レジャー施設		¥899	¥33	¥3	
その他レジャー・アミューズメント		¥966	¥89	(¥21)	
パチンコ・アミューズメント		¥1,070	¥7	¥6	
ワゴン販売・売り子		¥992	-	¥0	
映画館・遊園地・テーマパーク		¥896	¥57	(¥5)	
レジャー・アミューズメント 平均		¥987	¥12	¥3	
エステ・理美容	その他エステ・理美容	-	-	-	
	ボディセラピスト・エステティシャン	¥875	¥52	¥10	
	理容師・美容師・ネイル・メイク	¥913	(¥21)	¥5	
エステ・理美容 平均		¥903	(¥6)	¥5	
オフィスワーク	コールセンター	¥1,158	¥23	(¥66)	
	その他オフィスワーク	¥1,140	(¥58)	(¥35)	
	テレフォンアポインター・テレマ	¥1,264	¥218	(¥18)	
	事務・データ入力・受付	¥1,104	¥73	(¥21)	
オフィスワーク 平均		¥1,135	¥68	(¥46)	
警備・清掃・ビル管理	その他警備・清掃・ビル管理	-	-	-	
	警備・交通誘導	¥995	¥41	¥23	
	清掃・ビル管理・メンテナンス	¥908	¥47	¥10	
警備・清掃・ビル管理 平均		¥916	¥32	¥13	
軽作業	その他軽作業	¥990	(¥5)	¥3	
	梱包・検品・仕分・商品管理	¥913	¥36	¥4	
	搬入・搬出・会場設営	¥929	(¥93)	¥12	
軽作業 平均		¥922	¥26	¥5	
工場・倉庫・建築・土木	その他工場・倉庫・建築・土木	¥1,142	-	-	
	建築・土木・設備作業	-	-	-	
	構内作業・フォークリフト・溶接	-	-	-	
	食品製造・加工	¥886	¥25	(¥27)	
製造・ライン	¥1,130	¥130	¥16		
工場・倉庫・建築・土木 平均		¥1,029	¥111	¥16	
配送・引越・ドライバー	その他配送・引越・ドライバー	-	-	-	
	デリバリー・バイク便	¥917	¥38	¥3	
	引越	¥1,040	¥38	¥36	
	新聞配達・ポスティング	¥984	¥36	¥4	
配達・配送・ドライバー	¥982	¥41	¥23		
配送・引越・ドライバー 平均		¥963	¥26	¥14	
全体 平均		¥975	¥40	(¥18)	

※サンプル数10未満は“-”と記載

2. 〈北海道・東北〉平均時給推移



【前年同月比】増加率が高い職種上位	当月	前年同月	増加率
医療・介護・保育	¥1,283	¥1,059	21.2%
工場・倉庫・建築・土木	¥1,029	¥918	12.1%
オフィスワーク	¥1,135	¥1,067	6.4%
【前年同月比】減少率が高い職種上位	当月	前年同月	減少率
営業	¥1,147	¥1,182	-5.7%
エステ・理美容	¥903	¥909	-3.0%
イベント・キャンペーン	¥1,158	¥1,165	-0.7%

【前月比】増加率が高い職種上位	当月	前月	増加率
工場・倉庫・建築・土木	¥1,029	¥1,013	1.6%
配送・引越・ドライバー	¥963	¥949	1.5%
警備・清掃・ビル管理	¥916	¥903	1.4%
【前月比】減少率が高い職種上位	当月	前月	減少率
イベント・キャンペーン	¥1,158	¥1,330	-12.9%
営業	¥1,147	¥1,283	-10.6%
教育	¥1,318	¥1,416	-6.9%

平均時給調査<甲信越・北陸>



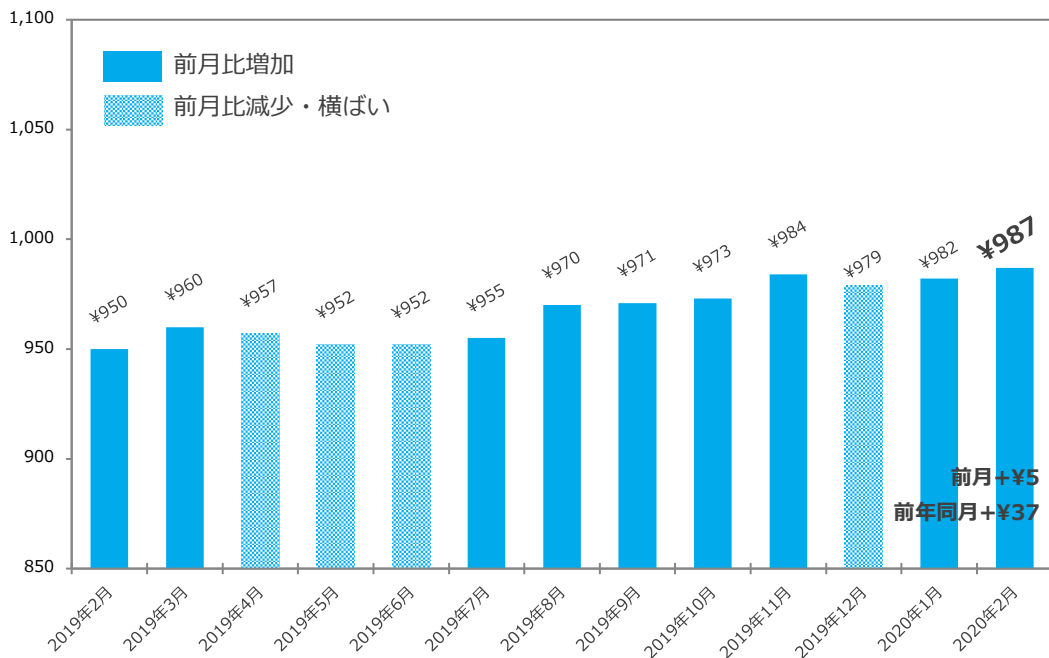
1.<甲信越・北陸>職種別平均時給

職種 (大分類)	職種 (小分類)	2020年2月	前年同月比	前月比
販売・接客・サービス	カウンター業務	¥955	¥50	¥10
	ガソリンスタンド・クルマ関連	¥980	¥58	¥14
	コンビニ・スーパー	¥901	(¥5)	(¥2)
	その他販売・接客・サービス	¥1,012	¥97	(¥12)
	ドラッグストア・量販店	¥919	¥43	¥22
	パン・スイーツ・食品販売	¥914	¥9	(¥11)
	ホテル・ブライダル・トラベル	¥1,006	¥19	(¥4)
	家電量販店	¥970	(¥116)	¥6
	携帯販売	¥1,161	(¥31)	¥45
	書店・CD・DVD・レンタル店	¥853	¥21	(¥17)
	店長・マネージャー/候補	-	-	-
	販売・接客・サービス 平均		¥953	¥26
教育	その他教育	-	-	-
	家庭教師	¥1,970	¥29	¥81
	試験監督・採点・アドバイザー	-	-	-
	塾講師	¥1,257	¥13	(¥25)
教育 平均		¥1,362	(¥17)	(¥16)
営業	その他営業	-	-	-
	ルートセールス	-	-	-
	営業	¥1,158	¥94	(¥104)
	営業アシスタント	-	-	-
営業 平均		¥1,084	(¥26)	(¥46)
アパレル・ファッション関連	その他アパレル・ファッション	-	-	-
	雑貨・コスメ販売	¥1,005	¥28	(¥11)
	商品管理	-	-	-
	販売	¥940	¥33	(¥6)
	店長・マネージャー/候補	-	-	-
アパレル・ファッション関連 平均		¥953	¥11	(¥7)
エンジニア・サポート・保守	SE・プログラマー	-	-	-
	その他エンジニア・サポート・保守	-	-	-
	テクニカルサポート・保守・テスター	-	-	-
エンジニア・サポート・保守 平均		-	-	-
クリエイティブ・編集	DTP・CADオペレーター	-	-	-
	WEB/グラフィックデザイン・POP制作	-	-	-
	その他クリエイティブ・編集	-	-	-
	映像/音楽制作・フォトグラファー	¥868	(¥34)	-
クリエイティブ・編集 平均		¥880	(¥23)	-
イベント・キャンペーン	アンケート・調査・企画	-	-	-
	イベント企画・運営	¥992	¥99	¥9
	エキストラ・モデル	-	-	-
	サンプリング・PR	¥1,058	(¥257)	¥115
	その他イベント・キャンペーン	-	-	-
イベント・キャンペーン 平均		¥1,005	(¥118)	¥29
医療・介護・保育	その他医療・介護・保育	¥967	-	¥8
	ヘルパー・介護	¥1,321	¥164	¥23
	医療専門職	-	-	-
	看護師・准看護師	¥1,332	¥14	¥0
	保育士	¥1,024	¥9	(¥9)
	薬剤師・登録販売者	¥1,175	¥127	-
医療・介護・保育 平均		¥1,276	¥147	¥23

職種 (大分類)	職種 (小分類)	2020年2月	前年同月比	前月比
飲食・フード	カフェ	¥931	¥42	¥16
	キッチン・調理補助	¥908	(¥32)	(¥1)
	その他飲食フード	-	-	-
	ファーストフード・デリ	¥982	¥34	¥0
	ファミリーレストラン	¥895	¥22	¥2
	ホール	¥939	¥29	¥17
	レストラン・専門料理店	¥939	¥19	¥1
	居酒屋・バー	¥978	¥6	¥2
	店長・マネージャー/候補	-	-	-
	飲食・フード 平均		¥940	¥16
レジャー・アミューズメント	インストラクター	¥1,010	-	-
	カラオケ・ネットカフェ・マンガ喫茶	¥959	¥47	¥11
	スポーツジム・スパ・レジャー施設	¥934	¥56	¥6
	その他レジャー・アミューズメント	-	-	-
	パチンコ・アミューズメント	¥1,180	¥31	¥39
	ワゴン販売・売り子	¥1,150	(¥27)	-
映画館・遊園地・テーマパーク	¥939	¥80	(¥37)	
レジャー・アミューズメント 平均		¥1,047	¥11	¥15
エステ・理美容	その他エステ・理美容	-	-	-
	ボディセラピスト・エステティシャン	-	-	-
	理容師・美容師・ネイル・メイク	¥1,013	¥73	(¥12)
エステ・理美容 平均		¥1,011	¥73	(¥5)
オフィスワーク	コールセンター	¥1,003	¥8	-
	その他オフィスワーク	¥1,244	-	-
	テレフォンアポインター・テレマ	-	-	-
	事務・データ入力・受付	¥1,054	¥92	(¥41)
オフィスワーク 平均		¥1,063	¥93	(¥30)
警備・清掃・ビル管理	その他警備・清掃・ビル管理	-	-	-
	警備・交通誘導	¥911	(¥5)	¥19
	清掃・ビル管理・メンテナンス	¥910	¥14	¥3
警備・清掃・ビル管理 平均		¥910	¥10	¥5
軽作業	その他軽作業	¥1,138	¥207	¥14
	梱包・検品・仕分・商品管理	¥982	¥48	¥0
	搬入・搬出・会場設営	¥1,016	¥8	¥24
軽作業 平均		¥1,002	¥64	¥3
工場・倉庫・建築・土木	その他工場・倉庫・建築・土木	¥1,250	-	-
	建築・土木・設備作業	-	-	-
	構内作業・フォークリフト・溶接	-	-	-
	食品製造・加工	¥877	(¥98)	(¥22)
製造・ライン	¥1,130	¥52	(¥30)	
工場・倉庫・建築・土木 平均		¥1,107	¥71	¥70
配送・引越・ドライバー	その他配送・引越・ドライバー	-	-	-
	デリバリー・バイク便	¥958	¥13	(¥7)
	引越	¥1,020	¥66	(¥3)
	新聞配達・ポスティング	¥1,307	¥130	(¥43)
配達・配送・ドライバー	¥1,020	(¥8)	(¥8)	
配送・引越・ドライバー 平均		¥1,010	¥6	(¥12)
全体 平均		¥987	¥37	¥5

※サンプル数10未満は“-”と記載

2.<甲信越・北陸>平均時給推移



【前年同月比】増加率が高い職種上位	当月	前年同月	増加率
医療・介護・保育	¥1,276	¥1,129	13.0%
オフィスワーク	¥1,063	¥970	9.6%
エステ・理美容	¥1,011	¥938	7.8%
【前年同月比】減少率が高い職種上位	当月	前年同月	減少率
イベント・キャンペーン	¥1,005	¥1,123	-10.5%
クリエイティブ・編集	¥880	¥903	-2.5%
営業	¥1,084	¥1,110	-2.3%

【前月比】増加率が高い職種上位	当月	前月	増加率
工場・倉庫・建築・土木	¥1,107	¥1,037	6.8%
イベント・キャンペーン	¥1,005	¥976	3.0%
医療・介護・保育	¥1,276	¥1,253	1.8%
【前月比】減少率が高い職種上位	当月	前月	減少率
営業	¥1,084	¥1,130	-4.1%
オフィスワーク	¥1,063	¥1,093	-2.7%
配送・引越・ドライバー	¥1,010	¥1,022	-1.2%

平均時給調査<中国・四国>



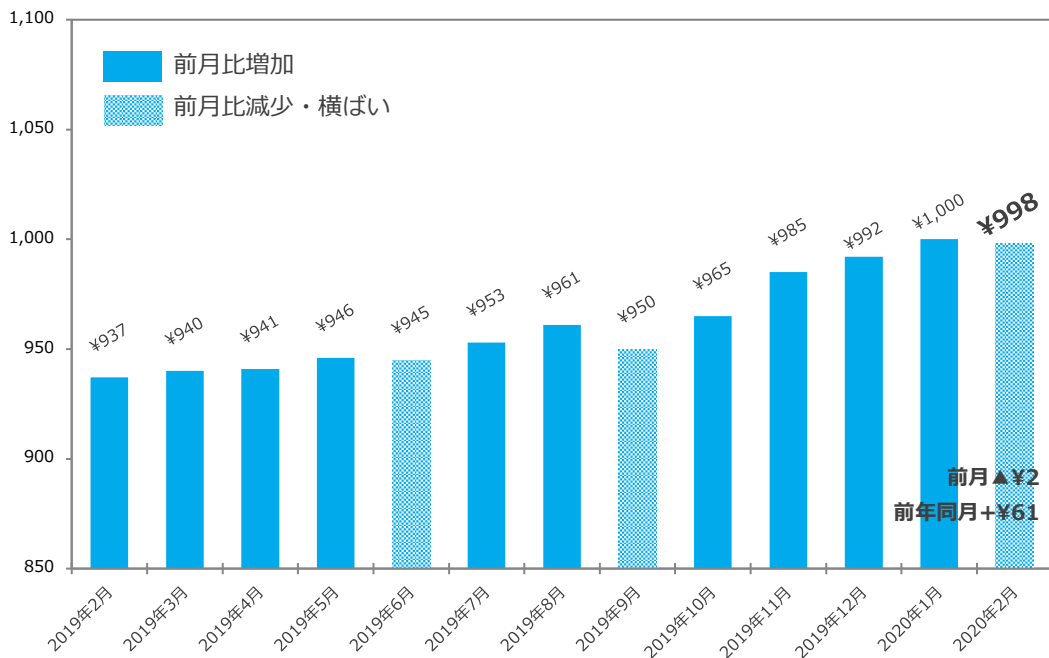
1.<中国・四国>職種別平均時給

職種 (大分類)	職種 (小分類)	2020年2月	前年同月比	前月比
販売・接客・サービス	カウンター業務	¥935	¥67	(¥60)
	ガソリンスタンド・クルマ関連	¥1,024	¥91	¥18
	コンビニ・スーパー	¥866	¥20	¥2
	その他販売・接客・サービス	¥1,088	¥192	¥0
	ドラッグストア・量販店	¥931	¥59	¥19
	パン・スイーツ・食品販売	¥903	¥37	(¥7)
	ホテル・ブライダル・トラベル	¥1,012	¥40	¥1
	家電量販店	¥1,025	(¥148)	(¥27)
	携帯販売	¥1,281	¥33	¥38
	書店・CD・DVD・レンタル店	¥853	¥40	(¥4)
	店長・マネージャー/候補	-	-	-
	販売・接客・サービス 平均		¥983	¥59
教育	その他教育	-	-	-
	家庭教師	¥1,511	-	(¥289)
	試験監督・採点・アドバイザー	-	-	-
	塾講師	¥1,163	(¥49)	¥13
教育 平均		¥1,178	(¥36)	¥4
営業	その他営業	-	-	-
	ルートセールス	¥1,339	¥355	¥441
	営業	¥1,293	¥60	(¥8)
	営業アシスタント	-	-	-
営業 平均		¥1,275	¥173	¥46
アパレル・ファッション関連	その他アパレル・ファッション	-	-	-
	雑貨・コスメ販売	¥920	¥5	(¥9)
	商品管理	-	-	-
	販売	¥918	¥24	¥0
	店長・マネージャー/候補	-	-	-
アパレル・ファッション関連 平均		¥918	¥15	(¥2)
エンジニア・サポート・保守	SE・プログラマー	-	-	-
	その他エンジニア・サポート・保守	-	-	-
	テクニカルサポート・保守・テスター	-	-	-
エンジニア・サポート・保守 平均		-	-	-
クリエイティブ・編集	DTP・CADオペレーター	-	-	-
	WEB/グラフィックデザイン・POP制作	-	-	-
	その他クリエイティブ・編集	-	-	-
	映像/音楽制作・フォトグラファー	¥854	¥13	(¥12)
	編集・制作・校正	-	-	-
クリエイティブ・編集 平均		¥865	¥23	(¥18)
イベント・キャンペーン	アンケート・調査・企画	¥980	-	¥7
	イベント企画・運営	¥968	¥22	¥4
	エキストラ・モデル	-	-	-
	サンプリング・PR	¥1,063	(¥39)	¥34
	その他イベント・キャンペーン	¥1,155	(¥4)	¥111
イベント・キャンペーン 平均		¥1,080	¥9	¥71
医療・介護・保育	その他医療・介護・保育	¥1,057	¥162	(¥4)
	ヘルパー・介護	¥1,387	¥232	¥4
	医療専門職	-	-	-
	看護師・准看護師	¥1,318	¥115	(¥2)
	保育士	¥977	(¥55)	(¥29)
	薬剤師・登録販売者	-	-	-
医療・介護・保育 平均		¥1,364	¥221	¥3

職種 (大分類)	職種 (小分類)	2020年2月	前年同月比	前月比
飲食・フード	カフェ	¥905	¥36	¥5
	キッチン・調理補助	¥896	(¥2)	¥2
	その他飲食フード	¥880	(¥35)	(¥6)
	ファーストフード・デリ	¥935	¥24	¥11
	ファミリーレストラン	¥883	¥13	¥4
	ホール	¥937	¥21	¥33
	レストラン・専門料理店	¥925	¥25	¥3
	居酒屋・バー	¥971	¥17	(¥6)
	店長・マネージャー/候補	-	-	-
	飲食・フード 平均		¥922	¥17
レジャー・アミューズメント	インストラクター	¥948	-	-
	カラオケ・ネットカフェ・マンガ喫茶	¥967	¥25	¥14
	スポーツジム・スパ・レジャー施設	¥911	¥29	(¥9)
	その他レジャー・アミューズメント	¥1,021	¥112	¥11
	パチンコ・アミューズメント	¥1,157	(¥44)	¥20
	ワゴン販売・売り子	¥1,100	-	¥0
映画館・遊園地・テーマパーク	¥936	¥93	(¥44)	
レジャー・アミューズメント 平均		¥1,043	(¥59)	(¥5)
エステ・理美容	その他エステ・理美容	¥875	-	¥0
	ボディセラピスト・エステティシャン	¥976	¥153	-
	理容師・美容師・ネイル・メイク	¥898	(¥16)	¥7
エステ・理美容 平均		¥900	(¥2)	¥8
オフィスワーク	コールセンター	¥1,038	¥22	(¥16)
	その他オフィスワーク	¥1,040	-	-
	テレフォンアポインター・テレマ	-	-	-
	事務・データ入力・受付	¥1,023	¥56	¥9
オフィスワーク 平均		¥1,026	¥51	¥2
警備・清掃・ビル管理	その他警備・清掃・ビル管理	-	-	-
	警備・交通誘導	-	-	-
	清掃・ビル管理・メンテナンス	¥911	¥20	¥3
警備・清掃・ビル管理 平均		¥912	¥24	¥4
軽作業	その他軽作業	¥1,041	¥172	¥70
	梱包・検品・仕分・商品管理	¥934	¥61	(¥9)
	搬入・搬出・会場設営	¥970	(¥3)	¥4
軽作業 平均		¥954	¥80	¥5
工場・倉庫・建築・土木	その他工場・倉庫・建築・土木	-	-	-
	建築・土木・設備作業	-	-	-
	構内作業・フォークリフト・溶接	-	-	-
	食品製造・加工	¥906	¥26	(¥22)
製造・ライン	¥1,103	¥203	-	
工場・倉庫・建築・土木 平均		¥985	¥78	(¥6)
配送・引越・ドライバー	その他配送・引越・ドライバー	-	-	-
	デリバリー・バイク便	¥963	¥8	(¥2)
	引越	¥983	(¥39)	¥2
	新聞配達・ポスティング	¥1,097	-	-
配達・配送・ドライバー	¥978	(¥12)	(¥13)	
配送・引越・ドライバー 平均		¥976	(¥11)	(¥4)
全体 平均		¥998	¥61	(¥2)

※サンプル数10未満は“-”と記載

2.<中国・四国>平均時給推移



【前年同月比】増加率が高い職種上位	当月	前年同月	増加率
医療・介護・保育	¥1,364	¥1,143	19.3%
営業	¥1,275	¥1,102	15.7%
軽作業	¥954	¥874	9.2%
【前年同月比】減少率が高い職種上位	当月	前年同月	減少率
レジャー・アミューズメント	¥1,043	¥1,102	-5.4%
教育	¥1,178	¥1,214	-3.0%
配送・引越・ドライバー	¥976	¥987	-1.1%
【前月比】増加率が高い職種上位	当月	前月	増加率
イベント・キャンペーン	¥1,080	¥1,009	7.0%
営業	¥1,275	¥1,229	3.7%
エステ・理美容	¥900	¥892	0.9%
【前月比】減少率が高い職種上位	当月	前月	減少率
クリエイティブ・編集	¥865	¥883	-8.3%
工場・倉庫・建築・土木	¥985	¥991	-2.0%
レジャー・アミューズメント	¥1,043	¥1,048	-0.6%

平均時給調査<九州・沖縄>

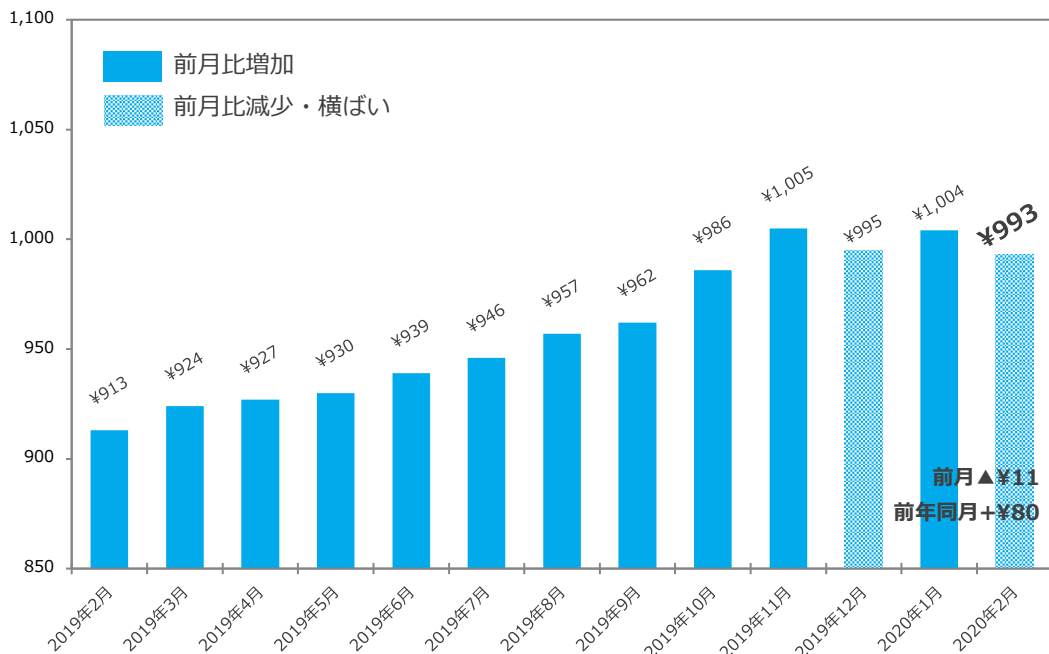
1.<九州・沖縄>職種別平均時給

職種 (大分類)	職種 (小分類)	2020年2月	前年同月比	前月比
販売・接客・サービス	カウンター業務	¥959	¥105	(¥280)
	ガソリンスタンド・クルマ関連	¥973	¥69	¥19
	コンビニ・スーパー	¥844	(¥8)	¥3
	その他販売・接客・サービス	¥1,085	¥198	¥5
	ドラッグストア・量販店	¥885	¥38	¥13
	パン・スイーツ・食品販売	¥876	¥21	(¥21)
	ホテル・ブライダル・トラベル	¥1,004	¥47	¥0
	家電量販店	¥1,251	¥136	¥60
	携帯販売	¥1,338	¥234	(¥32)
	書店・CD・DVD・レンタル店	¥835	¥35	(¥4)
	店長・マネージャー/候補	-	-	-
	販売・接客・サービス 平均		¥994	¥109
教育	その他教育	¥1,011	-	¥45
	家庭教師	¥1,656	(¥139)	(¥107)
	試験監督・採点・アドバイザー	¥1,109	¥27	-
	塾講師	¥1,177	(¥31)	(¥49)
教育 平均		¥1,253	(¥8)	(¥66)
営業	その他営業	-	-	-
	ルートセールス	-	-	-
	営業	¥1,208	(¥292)	¥67
	営業アシスタント	-	-	-
営業 平均		¥1,181	¥92	¥180
アパレル・ファッション関連	その他アパレル・ファッション	-	-	-
	雑貨・コスメ販売	¥914	¥16	(¥11)
	商品管理	-	-	-
	販売	¥902	¥31	(¥3)
	店長・マネージャー/候補	-	-	-
アパレル・ファッション関連 平均		¥904	¥22	(¥4)
エンジニア・サポート・保守	SE・プログラマー	-	-	-
	その他エンジニア・サポート・保守	-	-	-
	テクニカルサポート・保守・テスター	-	-	-
エンジニア・サポート・保守 平均		¥1,010	-	-
クリエイティブ・編集	DTP・CADオペレーター	-	-	-
	WEB/グラフィックデザイン・POP制作	-	-	-
	その他クリエイティブ・編集	-	-	-
	映像/音楽制作・フォトグラファー	¥878	¥45	-
	編集・制作・校正	-	-	-
クリエイティブ・編集 平均		¥891	¥56	(¥70)
イベント・キャンペーン	アンケート・調査・企画	-	-	-
	イベント企画・運営	¥1,048	¥116	¥149
	エキストラ・モデル	-	-	-
	サンプリング・PR	¥1,107	¥1	(¥203)
	その他イベント・キャンペーン	¥1,253	-	¥255
イベント・キャンペーン 平均		¥1,160	¥74	¥51
医療・介護・保育	その他医療・介護・保育	¥880	-	(¥3)
	ヘルパー・介護	¥1,352	¥253	(¥1)
	医療専門職	-	-	-
	看護師・准看護師	¥1,098	-	¥3
	保育士	¥953	(¥31)	(¥15)
	薬剤師・登録販売者	¥1,325	¥282	(¥42)
医療・介護・保育 平均		¥1,322	¥232	(¥2)

職種 (大分類)	職種 (小分類)	2020年2月	前年同月比	前月比
飲食・フード	カフェ	¥879	¥29	¥2
	キッチン・調理補助	¥879	(¥10)	(¥3)
	その他飲食フード	-	-	-
	ファーストフード・デリ	¥890	¥11	¥3
	ファミリーレストラン	¥866	¥12	¥0
	ホール	¥908	¥31	(¥1)
	レストラン・専門料理店	¥904	¥17	¥0
	居酒屋・バー	¥945	¥29	¥3
	店長・マネージャー/候補	-	-	-
	飲食・フード 平均		¥893	¥12
レジャー・アミューズメント	インストラクター	-	-	-
	カラオケ・ネットカフェ・マンガ喫茶	¥917	¥0	¥19
	スポーツジム・スパ・レジャー施設	¥934	¥50	¥17
	その他レジャー・アミューズメント	-	-	-
	パチンコ・アミューズメント	¥1,085	¥32	¥4
	ワゴン販売・売り子	¥1,004	-	(¥16)
映画館・遊園地・テーマパーク	¥911	¥46	(¥1)	
レジャー・アミューズメント 平均		¥994	¥5	(¥7)
エステ・理美容	その他エステ・理美容	-	-	-
	ボディセラピスト・エステティシャン	¥882	(¥17)	¥3
	理容師・美容師・ネイル・メイク	¥836	(¥84)	¥4
エステ・理美容 平均		¥841	(¥77)	¥6
オフィスワーク	コールセンター	¥1,158	¥23	(¥44)
	その他オフィスワーク	¥1,111	¥59	(¥30)
	テレフォンアポインター・テレマ	¥1,015	-	(¥299)
	事務・データ入力・受付	¥1,089	¥47	(¥23)
オフィスワーク 平均		¥1,109	¥41	(¥58)
警備・清掃・ビル管理	その他警備・清掃・ビル管理	-	-	-
	警備・交通誘導	¥901	¥8	(¥12)
	清掃・ビル管理・メンテナンス	¥930	¥24	¥18
警備・清掃・ビル管理 平均		¥927	¥24	¥16
軽作業	その他軽作業	¥1,018	¥194	¥68
	梱包・検品・仕分・商品管理	¥920	¥27	(¥14)
	搬入・搬出・会場設営	-	-	-
軽作業 平均		¥939	¥59	¥1
工場・倉庫・建築・土木	その他工場・倉庫・建築・土木	-	-	-
	建築・土木・設備作業	-	-	-
	構内作業・フォークリフト・溶接	-	-	-
	食品製造・加工	¥862	¥9	(¥19)
製造・ライン	¥1,289	-	(¥66)	
工場・倉庫・建築・土木 平均		¥1,029	¥160	(¥17)
配送・引越・ドライバー	その他配送・引越・ドライバー	-	-	-
	デリバリー・バイク便	¥943	¥28	¥6
	引越	¥1,054	(¥17)	¥10
	新聞配達・ポスティング	¥944	(¥31)	(¥12)
配達・配送・ドライバー	¥968	¥10	(¥2)	
配送・引越・ドライバー 平均		¥961	¥2	¥2
全体 平均		¥993	¥80	(¥11)

※サンプル数10未満は“-”と記載

2.<九州・沖縄>平均時給推移



【前年同月比】増加率が高い職種上位	当月	前年同月	増加率
医療・介護・保育	¥1,322	¥1,090	21.3%
工場・倉庫・建築・土木	¥1,029	¥869	18.4%
販売・接客・サービス	¥994	¥885	12.3%
【前年同月比】減少率が高い職種上位	当月	前年同月	減少率
エステ・理美容	¥841	¥918	-8.4%
教育	¥1,253	¥1,261	-0.6%
-	-	-	-

【前月比】増加率が高い職種上位	当月	前月	増加率
営業	¥1,181	¥1,001	18.0%
イベント・キャンペーン	¥1,160	¥1,109	4.6%
警備・清掃・ビル管理	¥927	¥911	1.8%
【前月比】減少率が高い職種上位	当月	前月	減少率
クリエイティブ・編集	¥891	¥961	-7.3%
教育	¥1,253	¥1,319	-5.0%
オフィスワーク	¥1,109	¥1,167	-5.0%