

# 2020年卒 マイナビ大学生 広報活動開始前の活動調査 集計結果報告



2019年3月

- 調査期間： 2019年1月28日(月)～2月20日(水) ※前年調査時期：2018年1月29日(月)～2月19日(月)
- 調査方法： 1月28日時点のマイナビ2020全会員にWEB DMを配信。インターネット上のアンケートフォームで回収。
- 有効回答数： 5,694名 [内訳：文系男子1,089名 理系男子975名 文系女子2,738名 理系女子892名]
- 集計方法

文理男女別の全体の数値を算出するにあたり、文理男女別の構成比を2020年3月卒業予定の大学生・大学院生の構成比と等しくする為、文部科学省の学校基本調査を基に、ウエイトバック集計を行っている。基準数値は平成30年度学校基本調査(2018年12月公表)の大学3年生・院1年生在籍数を参照し、文理男女比を算出している。  
※ウエイトバック集計とはアンケート回答者の属性構成比率が実際の属性比率と乖離している場合、構成比に合わせるように重み付けして集計すること。

## 【INDEX】

### ■1: インターンシップについて

- (1) 行きたいインターンシップを探す際に何を重視しますか。(MA)
- (2) 【前問でプログラム内容を選択した学生限定】どの様なプログラムが用意されていれば行きたいと思いますか。(MA)
- (3) これまでにインターンシップに申し込みや応募をしたことはありますか。(SA)
- (4) 【応募経験者限定】これまでインターンシップに申し込みや応募をした社数を教えてください。(SA)
- (5) これまでにインターンシップに参加しましたか。(SA)
- (6) 【参加者限定】これまでにインターンシップに参加した社数を教えて下さい。(SA)
- (7) 【不参加者限定】インターンシップに参加しなかった主な理由は何ですか。(SA)
- (8) 【参加者限定】初めてインターンシップに参加したのはいつ頃ですか。(SA)
- (9) 【参加者限定】参加したインターンシップを知ったきっかけになったものをすべて選択して下さい。(MA)
- (10) 【参加者限定】インターンシップに参加した目的は何ですか。(MA)
- (11) 【参加者限定】これまでに参加したインターンシップのプログラムの内容をすべて選択ください。(MA)
- (12) 【参加者限定】これまでに参加したインターンシップのプログラムの期間を選択して下さい。(MA)
- (13) 【参加者限定】今までにインターンシップに参加した企業の選考を受験する予定はありますか。(SA)
- (14) 【参加者限定】インターンシップに参加した企業のうち、時給や日給等の給金が支払われたのは何社でしたか。(SA)
- (15) インターンシップが新卒採用の選考と直結することを望みますか。(SA)

(SA) 単一回答  
(MA) 複数回答

### ■2: 広報活動開始前の活動について

- (16) 就職活動の方法やノウハウについてネットで調べ始めた時期を教えてください。(SA)
- (17) 就職活動の準備としてインターンシップ以外で下記のような活動を行いましたか。(MA)
- (18) 【活動した学生限定】インターンシップ以外の就職活動に対する準備をいつ頃から行いましたか。(SA)
- (19) 【活動した学生限定】なぜインターンシップ以外の就職活動に対する準備を行おうと思ったのですか。最も近い理由を選択してください。(SA)
- (20) 【OB・OGやリクレーターに会った学生】OB・OG訪問した先輩はどこで知りましたか。(SA)
- (21) インターンシップ以外で就職活動について話を聞いた社会人は何人いますか。(SA)
- (22) 【話を聞いた学生限定】社会人に就職活動についての話を聞くことで以下に該当することがありましたか。あったものすべてお答えください。(MA)
- (23) 昨年4月から今までの間に、学外で実施された就職活動準備に関するイベントに参加したことがありますか。(SA)
- (24) 【参加者限定】就職活動準備に関するイベントに参加したのはいつ頃ですか。(MA)
- (25) 【参加者限定】就職活動準備に関するイベントの情報はどこで知りましたか。(MA)
- (26) 【参加者限定】就職活動準備に関するイベントはどのような目的で参加しましたか。(MA)
- (27) 3月から始まる就職活動に向けて、いまから情報収集のために準備している(既に行った)ことは何ですか。(MA)
- (28) 3月から始まる就職活動に向けて、情報収集以外にいまから準備している(既に行った)ことは何ですか。(MA)
- (29) 就職活動の準備期間にどんな情報があるとよいですか。(MA)
- (30) 現時点で就職活動に対する準備はどの程度できていると思いますか。(SA)

■ 学生の属性データ

	回答数	比率
男子	2,064	56.9%
女子	3,630	63.8%
総計	5,694	100.0%

	回答数	比率
文系	3,827	67.2%
理系	1,867	32.8%
総計	5,694	100.0%

	回答数	比率
文系男子	1,089	19.1%
理系男子	975	17.1%
文系女子	2,738	48.1%
理系女子	892	15.7%
総計	5,694	100.0%

	文系男子	理系男子	文系女子	理系女子	計	比率
大学	1,058	529	2,690	603	4,880	85.7%
大学院	31	446	48	289	814	14.3%
総計	1,089	975	2,738	892	5,694	100.0%

■ 地域別分布データ(現住所)

現住所地区	文系男子	理系男子	文系女子	理系女子	計
北海道	31	39	48	38	156
東北	47	77	77	55	256
関東	456	346	1081	304	2,187
甲信越	17	42	59	25	143
東海	126	85	380	94	685
北陸	18	49	47	25	139
関西	249	164	660	168	1,241
中国	42	59	136	56	293
四国	15	36	51	35	137
九州	84	78	197	91	450
海外	4	-	2	1	7
総計	1,089	975	2,738	892	5,694

■ 国公立・私立別分布データ

現住所地区	文系	理系	計
関東国公立	139	166	305
関東私立	1,420	498	1,918
関西国公立	140	139	279
関西私立	777	197	974
その他国公立	428	613	1,041
その他私立	923	254	1,177

■ 都道府県別分布データ(現住所)

地域区分	都道府県	文系男子	理系男子	文系女子	理系女子	計	地域区分	都道府県	文系男子	理系男子	文系女子	理系女子	計
北海道	北海道	31	39	48	38	156	関西	滋賀県	19	14	49	16	98
東北	青森県	7	4	12	6	29	中国	京都府	54	38	149	46	287
	岩手県	-	8	10	11	29		大阪府	98	65	202	51	416
	宮城県	23	34	31	18	106		兵庫県	62	25	195	36	318
	秋田県	5	7	5	5	22		奈良県	12	20	56	18	106
	山形県	7	15	10	12	44		和歌山県	4	2	9	1	16
	福島県	5	9	9	3	26		鳥取県	2	5	4	7	18
	茨城県	13	16	38	17	84		島根県	4	4	7	5	20
関東	栃木県	13	12	17	8	50	岡山県	7	18	40	18	83	
	群馬県	13	10	19	6	48	広島県	25	25	71	20	141	
	埼玉県	64	49	178	53	344	山口県	4	7	14	6	31	
	千葉県	60	59	141	48	308	四国	徳島県	3	8	8	11	30
	東京都	182	91	429	99	801	香川県	3	4	11	8	26	
	神奈川県	111	109	259	73	552	愛媛県	5	18	24	10	57	
	新潟県	8	24	26	11	69	高知県	4	6	8	6	24	
甲信越	山梨県	4	11	15	7	37	九州	福岡県	49	41	95	44	229
	長野県	5	7	18	7	37	佐賀県	2	3	6	5	16	
	岐阜県	19	11	38	21	89	長崎県	11	7	24	12	54	
	静岡県	16	16	44	17	93	熊本県	7	10	25	11	53	
東海	愛知県	84	51	262	47	444	大分県	3	4	7	3	17	
	三重県	7	7	36	9	59	宮崎県	3	2	10	6	21	
	富山県	2	9	15	2	28	鹿児島県	2	8	20	6	36	
	石川県	12	31	24	16	83	沖縄県	7	3	10	4	24	
北陸	福井県	4	9	8	7	28	海外		4	-	2	1	7

※調査結果は、小数点第2位を四捨五入しております。そのため、グラフ及び表の和が100.0%にならない場合がございます。予めご了承ください。

■ 日本資料について ■

本資料に掲載のデータ、図版等の無断転載を禁じます。資料のご利用やご質問等に関しては下記までご連絡ください。  
株式会社 マイナビ 社長室 リサーチ&マーケティング部 TEL:03(6267)4571 / E-mail:myrm@mynavi.jp

# [TOPICS]

## ◆インターンシップ参加割合は8割、参加したいプログラムは「参加することで学びがある」がトップ。

「インターンシップに応募や申込みをした経験のある学生」は、88.7%と前年の90.7%より2.0pt減少しているが、実際に参加したことがある学生は、79.9%と前年の78.7%から1.2ptと僅かではあるが増加し、ほぼ8割の学生がインターンシップに参加する結果となった。(図1)

社数を見ると、一人当たりの平均「応募社数」「参加社数」いずれも前年より減少している。平均応募社数は6.5社で前年の7.4社を0.9社下回っており、応募社数で「9-10社」が9.6%、前年比2.8pt減、「11社以上」は13.6%、前年比3.3pt減に対し、「1-2社」は23.9%、前年比3.3pt増となっていることから、学生はインターンシップを絞り込んで応募していることがわかる。特に文系男子はその傾向が他に比べ強い。(P1)

参加社数において、一人当たりの平均参加社数は3.6社と前年を0.4社下回っている。(図2)これを、初めてインターンシップに参加した時期が「昨年9月以前」の学生と「昨年10月以降」の学生で比較したところ、「昨年9月以前」から参加している学生の平均参加社数は4.6社であったのに対し、「昨年10月以降」に参加し始めた学生では1.9社と大きな差がみられた。単純に参加社数を絞り込んでいるというわけではなく、インターンシップへの参加自体が二極化していると推察できる。(P1)

図1 インターンシップ応募および参加率

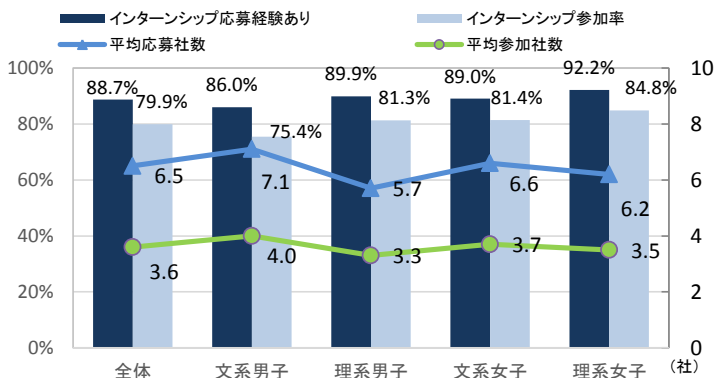
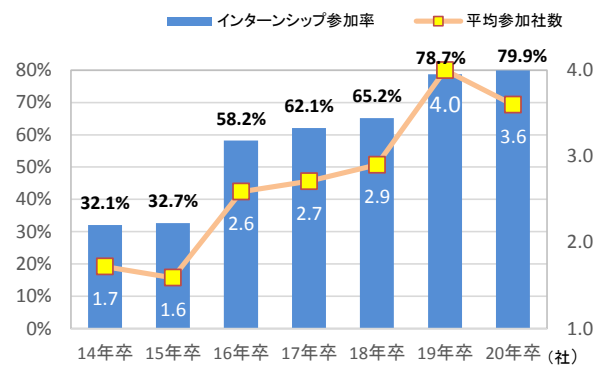


図2 インターンシップ参加率と平均参加社数



行きたいインターンシップを探す際に重視することを複数回答で聞いたところ、上位3位までに「志望業界」(68.7%)、「志望企業」(50.4%)、「志望職種」(47.5%)等、自らの職業探索的役割を担うものが入り、続いて「プログラム内容」(47.0%)が僅差で続いた。(図3)。「プログラム内容」を選択した学生に、行きたいと思うプログラムを聞いたところ「参加することで学びがある」(73.7%)が突出して1位で、「フィードバックがもらえる機会がある」(52.7%)が2位であることから、学生はインターンシップに対し「学びや気づき」を得られることを期待しているようだ。(図4)(P1)

図3 「行きたいインターンシップを探す際に重視すること」上位抜粋(MA)

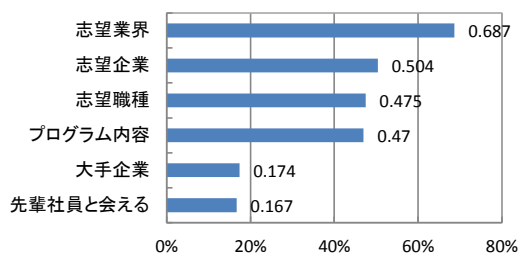
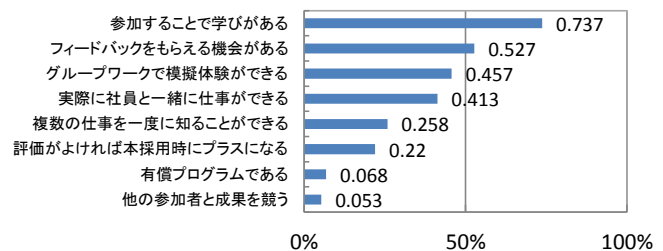


図4 行きたいと思うプログラム(重視することとして)「プログラム内容」を選んだ学生のみ(MA)



## ◆3人に1人強が、昨年の8月にインターンシップデビュー

初めてインターンシップに参加した時期については「昨年8月」が35.0%で最も多く、3人に1人強の学生が、「大学3年生、院1年の8月」にインターンシップデビューを果たしている。(P2) 大学入学後～2年までの低学年時、「大学3年生、院1年」の前期(4月～9月)、後期(10月以降)に分けて比較すると6割が「大学3年生の前期」にインターンシップへの参加をスタートさせている。低学年時にインターンシップデビューした割合は10.9%であった。(図5)

インターンシップに参加した目的(複数回答)は、全体では1位「特定の企業をよく知るため」(65.5%)、2位「自分が何をやりたいのかを見つけるため」(49.5%)、3位「志望企業や志望業界で働くことを経験するため」(45.5%)であった。(図6)これを文系理系各男女の属性別でみると、「特定の企業をよく知るため」では理系女子が68.6%と最も高く、男女をまとめて文理で比較してみても、文系の64.4%に対し、理系は67.7%と理系の方が3.5pt高かった。一方「自分が何をやりたいのかをみつけるため」では文系女子が55.1%と他の属性に比べて高い。文理で見ると文系53.2%、理系46.8%と文系が6.4pt高かった。インターンシップ参加の目的において「的を絞るために参加する文系」と「絞った的をより深く知る」という違いがみられる。(P3)

参加したプログラムでは、「グループワーク(企画立案、課題解決、プレゼンなど)」が76.4%と高い割合を示している。また「人事や社員からの講義・レクチャー」も7割近い。参加したインターンシップのプログラムの期間において「1日」が81.4%と突出していることから、1日のインターンシップのプログラムとして適しているグループワークやレクチャー・講義の実施率が高くなっていることがわかる。(P3)

図5 初めてインターンシップに参加した時期

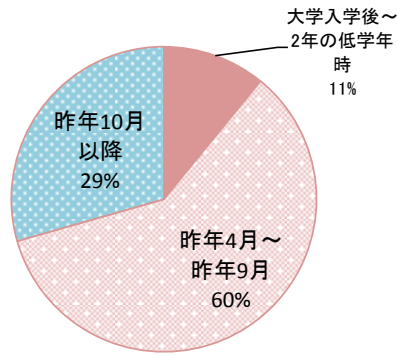
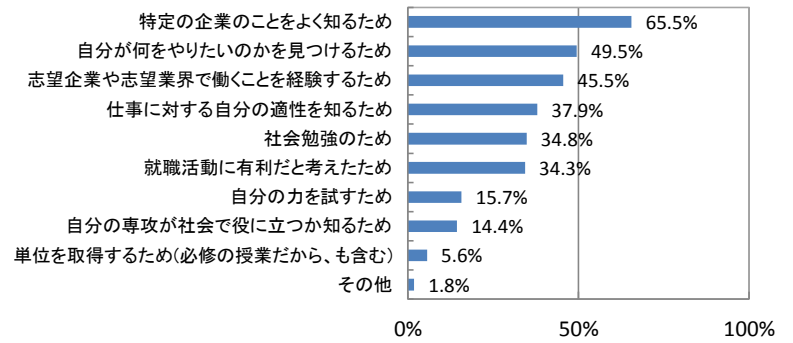


図6 インターンシップに参加した目的(MA)



◆4人中3人が新卒採用に直結してほしいと考えている。

就職活動においてインターンシップに参加した企業の選考を受けるかを聞いたところ、前年を若干下回るが23.4%の学生が「参加したすべての企業の選考を受験する予定」と回答している。(図7)また、インターンシップが新卒採用の選考と「(直結+どちらかというと)直結することを望む」との回答は74.5%(前年比5.2pt増)あり、4人に3人が、希望の強さは別として、「インターンシップと新卒採用が直結してほしい」と考えている。(図8)

図7 参加したインターンシップ企業の選考を受験する予定はあるか

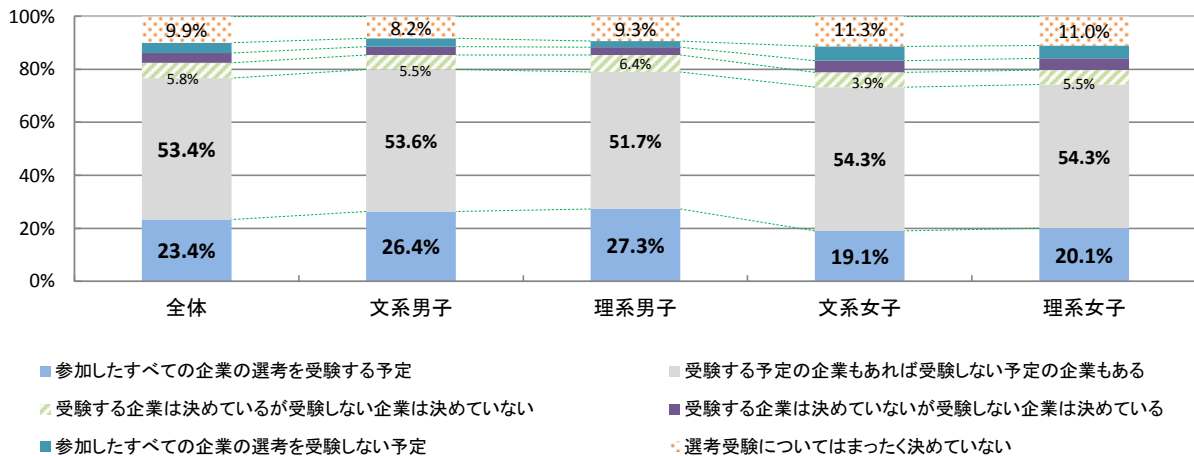
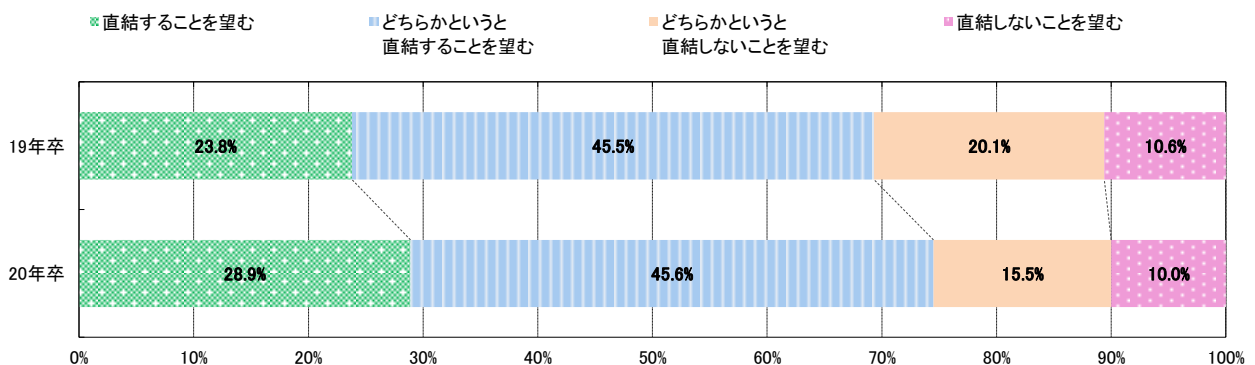


図8 インターンシップが新卒採用に直結することを望むか



## ◆インターンシップ以外の就職活動準備は前倒し傾向。「不安と焦り」から準備を開始

就職活動の方法やノウハウをネットで調べ始めた時期を、今回初めて聞いたところ、「大学3年の前期」が37.3%と最も多かった。先述の「インターンシップに初めて参加した時期」と同様、大学3年の夏休みが終わるまでには、多くの学生が就職活動に意識を向けるようだ。(図5、P4)

インターンシップ以外に準備として行ったこと(複数回答)としては、「学内ガイダンス(企業参加なし)」(65.9%)、「就職情報サイトに登録した」(64.1%)、「気になる企業の採用ホームページを見た」(59.1%)、「(業界研究EXPOなどの)合同企業セミナーに参加」(56.0%)、「学内セミナー(企業参加あり)に参加」(53.3%)が上位に来ており、就職活動に関する情報収集への足場を固めている学生が多い。(図9)

準備を開始した時期を「昨年9月以前」と「昨年10月以降」で比べてみると、「昨年9月以前」に就職活動の準備を開始した学生が46.6%(前年比8.6pt増)にのぼり、就職活動の準備が前倒し傾向にあることがわかる。(図10)

図10 インターンシップ以外の就職活動準備の開始時期

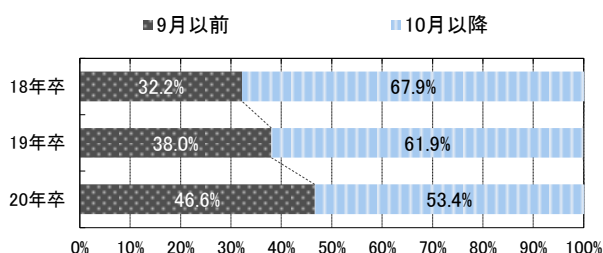


図11 就職活動に対する準備を行おうと思った理由(上位3位まで抜粋、MA)

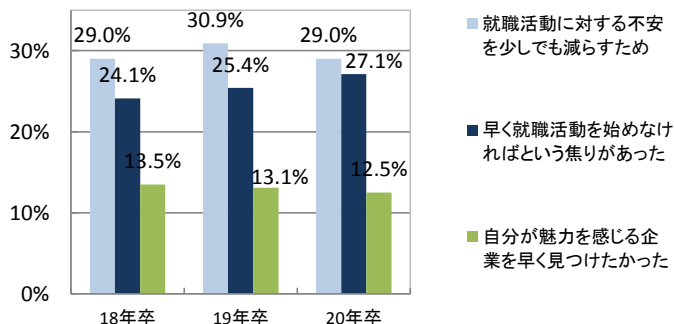


図12 情報収集以外に準備していること(上位抜粋、MA)

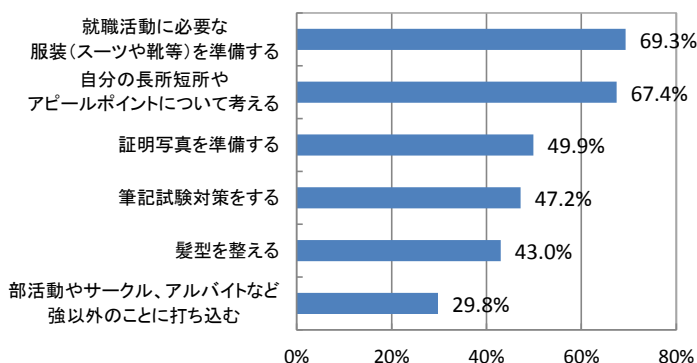
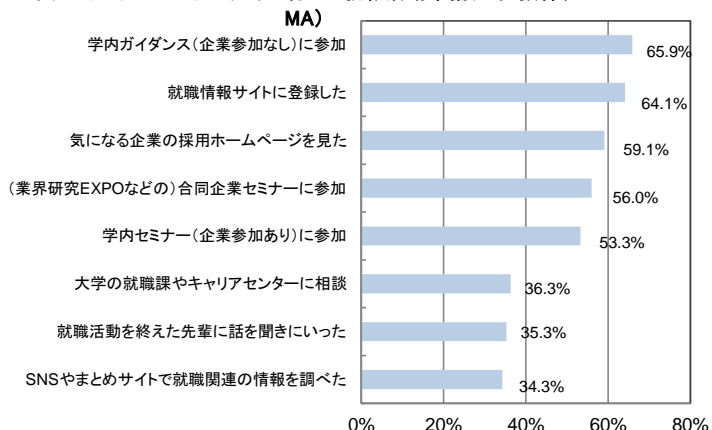


図9 インターンシップ以外に行った就職活動準備(上位抜粋、MA)



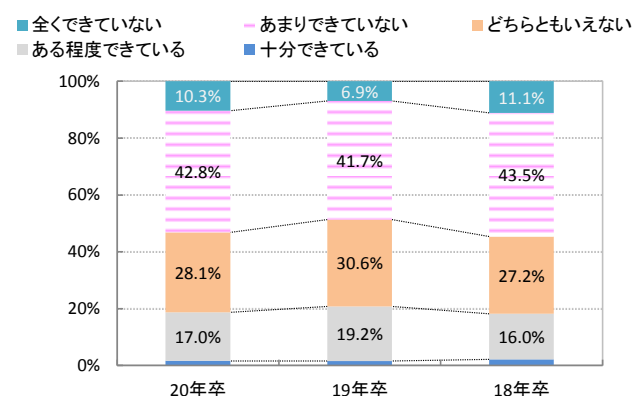
就職活動の準備を行おうと思った理由は、「就職活動に対する不安を少しでも減らすため」(29.0%)が最も多く、「早く就職活動を始めなければならないという焦りがあった」(27.1%)が続いている。売り手市場といわれる環境の中でも、「不安と焦り」が就職活動準備を開始する理由として多くあげられており、それらを払拭するために情報収集を行う学生の姿がうかがえる。(図11)

「インターンシップ以外で就職活動についての話を社会人に聞いたことがある」学生に、話を聞くことで起こった変化をたずねると(複数回答)、「志望業界・企業が広がった」(35.3%)、「就職活動への意欲や期待が増えた」(32.3%)、「就職した後のキャリアについても考えるようになった」(29.5%)、「就職活動の準備として行うべきことが分かった」(28.3%)、「働くということがどんなことか理解した」(27.4%)などが上位に来ていた。社会人に話を聞くことによって、眼前の就職活動対策に留まらず「就職した後のキャリア」や「働くということ」など将来について考える良い機会にもなったようだ。(P5)

情報収集以外に、3月からの就職活動に向けて行ったことで、多かったのは「就職活動に必要な服装(スーツや靴等)を準備する」(69.3%)、「自分の長所短所やアピールポイントについて考える」(67.4%)、「証明写真を準備する」(49.9%)、「筆記試験対策をする」(47.2%)、「髪型を整える(43.0%)」といった身だしなみを整えることと、実務的な対策がバランスよく行われているようにみえる。(図12)

調査時点での就職活動の進捗状況については、53.1%の学生が「(あまり+まったく)できていない」と考えている。(図13)

図13 調査時点での就職活動準備の進捗状況について



■1: インターンシップについて

(1) 行きたいインターンシップを探す際に何を重視しますか。(MA)

	全体	文系男子	理系男子	文系女子	理系女子
回答数	5,694	1,089	975	2,738	892
志望業界	68.7%	68.2%	68.3%	69.5%	68.3%
志望企業	50.4%	48.5%	52.1%	50.6%	51.7%
志望職種	47.5%	39.9%	52.5%	45.3%	61.8%
プログラム内容	47.0%	39.0%	41.6%	55.2%	56.8%
先輩社員と会える	16.7%	14.6%	16.3%	17.7%	20.3%
採用直結型	13.1%	16.2%	10.7%	13.6%	9.2%
単位認定型	2.2%	2.5%	2.1%	2.3%	1.7%
地元企業	14.6%	16.4%	11.1%	16.5%	12.1%
大手企業	17.4%	20.2%	19.4%	13.8%	15.6%
その他	3.6%	4.5%	3.6%	3.1%	2.2%

(2) 【プログラム内容を選択した方】どの様なプログラムが用意されていれば行きたいと思いますか。(MA)

	全体	文系男子	理系男子	文系女子	理系女子
回答数	2,814	419	402	1,490	503
実際に社員と一緒に仕事ができる	41.3%	42.0%	42.8%	40.1%	41.0%
参加することで学びがある	73.7%	69.0%	76.4%	74.6%	75.5%
グループワークで模擬体験ができる	45.7%	51.3%	42.3%	45.2%	42.1%
フィードバックをもらえる機会がある	52.7%	58.0%	48.0%	52.5%	50.7%
有償プログラムである	6.8%	8.8%	7.2%	6.3%	4.2%
他の参加者と成果を競う	5.3%	7.9%	6.7%	3.8%	2.2%
複数の仕事を一度に知ることができる	25.8%	23.6%	25.9%	26.7%	27.0%
評価がよければ本採用時にプラスになる	22.0%	27.7%	21.1%	21.0%	16.3%

(3) これまでにインターンシップに申し込みや応募をしたことはありますか。(SA)

	全体	文系男子	理系男子	文系女子	理系女子	《2019年卒》				
	前年全体	文系男子	理系男子	文系女子	理系女子	前年全体	文系男子	理系男子	文系女子	理系女子
回答数	5,694	1,089	975	2,738	892	4,466	798	1,053	1,795	820
申し込みや応募をしたことがある	88.7%	86.0%	89.9%	89.0%	92.2%	90.7%	88.8%	90.4%	91.6%	93.5%
申し込みや応募をしたことはない	11.3%	14.0%	10.1%	11.0%	7.8%	9.3%	11.2%	9.6%	8.4%	6.5%

(4) 【応募経験者限定】これまでインターンシップに申し込みや応募をした社数を教えてください。(SA)

	全体	文系男子	理系男子	文系女子	理系女子	前年全体				
	前年全体	文系男子	理系男子	文系女子	理系女子	前年全体	文系男子	理系男子	文系女子	理系女子
回答数	5,072	937	877	2,436	822	4,072	709	952	1,644	767
平均応募社数(0社含む)	6.5	7.1	5.7	6.6	6.2	7.4	8.4	6.2	7.5	7.4
1-2社	23.9%	25.6%	26.9%	20.5%	22.0%	20.6%	20.6%	23.9%	18.4%	19.9%
3-4社	23.5%	21.5%	26.2%	24.3%	21.0%	21.2%	17.5%	25.9%	20.4%	22.3%
5-6社	19.4%	16.6%	19.7%	19.7%	24.3%	18.7%	17.3%	18.9%	20.3%	17.5%
7-8社	10.0%	10.2%	8.8%	10.7%	10.1%	10.1%	8.0%	10.2%	11.3%	12.0%
9-10社	9.6%	10.2%	7.4%	10.4%	10.5%	12.4%	14.8%	10.1%	12.3%	11.7%
11社以上	13.6%	15.8%	10.9%	14.4%	12.0%	16.9%	21.7%	10.9%	17.3%	16.6%

(5) これまでにインターンシップに参加しましたか。(SA)

	全体	文系男子	理系男子	文系女子	理系女子	全体	文系男子	理系男子	文系女子	理系女子
回答数	5,694	1,089	975	2,738	892	4,466	798	1,053	1,795	820
参加した	79.9%	75.4%	81.3%	81.4%	84.8%	78.7%	78.6%	75.6%	80.5%	80.9%
参加していない	20.1%	24.6%	18.7%	18.6%	15.2%	21.3%	21.4%	24.4%	19.5%	19.1%

(6) 【参加者限定】これまでインターンシップに参加した社数を教えてください。(SA)

	全体	文系男子	理系男子	文系女子	理系女子	全体	文系男子	理系男子	文系女子	理系女子
回答数	5,072	937	877	2,436	822	3,531	627	796	1,445	663
平均参加社数	3.6	4.0	3.3	3.7	3.5	4.0	4.6	3.4	4.0	3.7
1社	22.7%	21.9%	25.4%	21.9%	21.0%	22.5%	20.1%	27.6%	21.0%	22.0%
2社	20.2%	21.0%	19.7%	19.9%	19.7%	21.4%	20.6%	23.9%	19.7%	23.1%
3社	15.3%	12.9%	16.9%	15.1%	18.5%	14.9%	12.1%	16.8%	16.1%	15.1%
4社	9.7%	8.6%	9.2%	10.6%	11.2%	10.7%	11.2%	8.5%	11.2%	12.1%
5社	9.4%	7.8%	10.7%	9.0%	11.6%	9.2%	8.9%	7.5%	10.9%	8.7%
6社以上	22.7%	27.8%	18.1%	23.4%	18.1%	21.3%	27.1%	15.6%	21.0%	19.0%
1-2社	42.8%	42.9%	45.2%	41.9%	40.7%	43.9%	40.7%	51.5%	40.8%	45.1%
3-4社	25.1%	21.4%	26.1%	25.7%	29.7%	25.6%	23.3%	25.4%	27.3%	27.1%
5社以上	32.1%	35.7%	28.8%	32.4%	29.7%	30.5%	36.0%	23.1%	31.9%	27.8%

(7) 【不参加者限定】インターンシップに参加しなかった主な理由は何ですか。(SA)

	全体	文系男子	理系男子	文系女子	理系女子
回答数	598	147	92	293	66
参加したかったが選考で落ちたから	2.4%	2.7%	1.1%	3.1%	1.5%
参加したかったが日程が合わなかったから	14.2%	14.3%	13.0%	13.7%	18.2%
学業を優先していたから	22.2%	15.6%	38.0%	18.4%	25.8%
部活・サークル活動やアルバイトを優先していたから	18.0%	25.9%	6.5%	18.4%	9.1%
留学を優先していたから	2.5%	2.0%	1.1%	3.8%	3.0%
参加したかったが場所が遠すぎたから	3.5%	4.1%	2.2%	3.8%	3.0%
金銭的な負担が大きすぎたから	4.5%	4.1%	5.4%	4.8%	3.0%
就活での採用に直結しないから	3.1%	3.4%	4.3%	2.4%	1.5%
興味がなかったから	13.2%	12.2%	17.4%	10.9%	15.2%
インターンシップに志望業界・企業がなかったから	7.3%	6.8%	2.2%	10.6%	10.6%
その他	9.3%	8.8%	8.7%	10.2%	9.1%

(8) 【参加者限定】初めてインターンシップに参加したのはいつ頃ですか。(SA)

	全体	文系男子	理系男子	文系女子	理系女子
回答数	4,605	832	790	2,224	759
大学入学以前	0.6%	0.8%	0.8%	0.3%	0.3%
大学入学後～昨年12月	8.0%	5.9%	8.5%	8.1%	11.2%
昨年1月	0.7%	1.0%	0.6%	0.7%	0.1%
昨年2月	1.5%	2.3%	1.0%	1.3%	1.3%
昨年3月	0.7%	1.0%	0.5%	0.6%	0.7%
昨年4月	0.3%	0.4%	0.3%	0.3%	0.5%
昨年5月	0.6%	1.1%	0.3%	0.4%	0.8%
昨年6月	4.1%	4.7%	3.3%	4.8%	2.9%
昨年7月	9.4%	10.3%	6.6%	11.1%	8.7%
昨年8月	35.0%	33.2%	36.1%	36.3%	33.9%
昨年9月	9.8%	8.5%	11.3%	9.4%	10.7%
昨年10月	3.3%	3.8%	2.8%	3.4%	2.5%
昨年11月	4.9%	5.6%	4.2%	4.5%	5.7%
昨年12月	7.1%	6.9%	9.0%	5.7%	7.5%
今年1月	6.7%	6.5%	5.9%	6.6%	8.7%
今年2月	7.3%	8.1%	9.0%	6.4%	4.6%

(9) 【参加者限定】参加したインターンシップを知ったきっかけになったものをすべて選択して下さい。(MA)

	全体	文系男子	理系男子	文系女子	理系女子
回答数	4,567	816	785	2,215	751
企業のホームページ	34.7%	38.6%	39.5%	28.8%	31.0%
就職情報サイト	71.6%	70.2%	68.5%	74.3%	74.0%
企業からのDM(メール・郵送等)	14.1%	17.3%	11.3%	14.2%	12.3%
就職情報誌	3.9%	6.1%	4.2%	2.4%	2.3%
学外の就職関連イベント	17.0%	18.1%	15.5%	18.1%	14.4%
先輩や友人知人から聞いて	11.9%	12.4%	15.2%	8.8%	12.1%
ゼミ・研究室の先生から聞いて	6.5%	5.3%	11.5%	3.7%	6.7%
大学の就職課やキャリアセンター	16.3%	16.2%	14.3%	19.2%	13.4%
SNS(LINE、Facebook、twitter、Instagram等)	2.9%	3.8%	2.3%	3.0%	2.1%
その他	4.6%	3.1%	5.2%	4.7%	6.8%

20年卒 マイナビ大学生 広報活動開始前の活動調査 <<文理男女別データシート>>

(10) 【参加者限定】インターンシップに参加した目的は何ですか。(MA)

	全体	文系男子	理系男子	文系女子	理系女子
回答数	4,567	816	785	2,214	752
特定の企業のことをよく知るため	65.5%	63.5%	67.1%	64.7%	68.6%
社会勉強のため	34.8%	39.1%	38.0%	30.4%	30.2%
自分の専攻が社会で役に立つか知るため	14.4%	13.6%	22.9%	8.2%	15.0%
志望企業や志望業界で働くことを経験するため	45.5%	43.3%	46.9%	47.0%	44.3%
自分の力を試すため	15.7%	19.6%	16.2%	12.6%	13.7%
自分が何をやりたいのかを見つけるため	49.5%	48.2%	43.8%	55.1%	49.9%
仕事に対する自分の適性を知るため	37.9%	33.8%	33.5%	43.8%	40.7%
就職活動に有利だと考えたため	34.3%	35.8%	36.3%	31.5%	33.9%
単位を取得するため(必修の授業だから、も含む)	5.6%	4.2%	6.8%	5.9%	6.1%
その他	1.8%	2.1%	1.1%	2.2%	1.5%

(11) 【参加者限定】これまでに参加したインターンシップのプログラムの内容をすべて選択ください。(MA)

	全体	文系男子	理系男子	文系女子	理系女子
回答数	4,566	815	784	2,215	752
会社見学・工場見学・職場見学	53.2%	46.5%	65.2%	45.8%	63.3%
実際の現場での仕事体験	34.8%	30.2%	41.8%	32.5%	37.2%
ロールプレイング形式の仕事体験	36.8%	43.4%	30.5%	38.0%	31.0%
実際の仕事のシミュレーション体験	34.5%	38.3%	32.7%	35.0%	28.3%
グループワーク(企画立案、課題解決、プレゼンなど)	76.4%	77.1%	69.6%	82.3%	73.7%
人事や社員からの講義・レクチャー	57.0%	58.0%	48.1%	63.0%	56.5%
若手社員との交流会	57.5%	54.5%	54.7%	59.6%	64.4%
その他の内容	5.3%	5.5%	4.7%	5.3%	5.6%

(12) 【参加者限定】これまでに参加したインターンシップのプログラムの期間を選択して下さい。(MA)

	全体	文系男子	理系男子	文系女子	理系女子
回答数	4,621	830	794	2,234	763
1日	81.4%	82.5%	76.2%	83.4%	83.6%
2~3日	27.9%	29.9%	27.3%	26.3%	28.0%
1週間程度	19.0%	18.2%	21.9%	18.8%	15.6%
2週間程度	8.4%	5.2%	16.2%	5.2%	8.7%
1ヶ月程度	1.9%	1.6%	1.8%	2.1%	2.6%
1ヶ月以上	2.7%	3.0%	1.9%	3.6%	1.2%

(13) 【参加者限定】今までにインターンシップに参加した企業の選考を受験する予定はありますか。(SA)

	全体	文系男子	理系男子	文系女子	理系女子	前年全体	文系男子	理系男子	文系女子	理系女子
回答数	4,564	814	783	2,215	752	3,531	627	796	1,445	663
参加したすべての企業の選考を受験する予定	23.4%	26.4%	27.3%	19.1%	20.1%	25.4%	28.7%	29.0%	19.4%	25.3%
受験する予定の企業もあれば受験しない予定の企業もある	53.4%	53.6%	51.7%	54.3%	54.3%	54.6%	55.7%	50.1%	57.1%	54.0%
受験する企業は決めているが受験しない企業は決めていない	5.8%	5.5%	6.4%	5.6%	5.5%	4.2%	4.6%	4.1%	3.9%	4.1%
受験する企業は決めていないが受験しない企業は決めている	3.7%	3.1%	2.9%	4.4%	4.4%	2.6%	2.4%	2.6%	2.9%	2.4%
参加したすべての企業の選考を受験しない予定	3.9%	3.2%	2.3%	5.4%	4.8%	4.1%	2.1%	3.6%	6.3%	4.4%
選考受験についてはまったく決めていない	9.9%	8.2%	9.3%	11.3%	11.0%	9.1%	6.5%	10.4%	10.4%	9.8%

(14) 【参加者限定】インターンシップに参加した企業のうち、時給や日給等の給金が支払われたのは何社でしたか。社数を選択してください。(お昼代や交通費は含みませ)

	全体	文系男子	理系男子	文系女子	理系女子
回答数	4,566	814	785	2,215	752
平均有償プログラム社数	0.4	0.4	0.5	0.2	0.4

	全体	文系男子	理系男子	文系女子	理系女子
回答数	4,566	814	785	2,215	752
有償プログラムに参加したことがある	20.4%	20.6%	29.9%	12.4%	21.0%
有償プログラムに参加したことはない	79.6%	79.4%	70.1%	87.6%	79.0%

(15) インターンシップが新卒採用の選考と直結することを望みますか。(SA)  
※「新卒採用の選考と直結」とは、1次選考の免除や内定の獲得といった権利を得ることとする。

	全体	文系男子	理系男子	文系女子	理系女子	全体	文系男子	理系男子	文系女子	理系女子
回答数	5,694	1,089	975	2,738	892	4,466	798	1,053	1,795	820
直結することを望む	28.9%	34.2%	31.0%	24.4%	23.0%	23.8%	28.7%	24.2%	20.9%	18.0%
どちらかというと直結することを望む	45.6%	40.3%	42.4%	50.5%	52.4%	45.5%	43.9%	44.1%	45.9%	51.6%
どちらかというと直結しないことを望む	15.5%	13.3%	16.2%	17.0%	16.1%	20.1%	16.4%	20.0%	23.2%	21.6%
直結しないことを望む	10.0%	12.2%	10.5%	8.1%	8.5%	10.6%	11.0%	11.7%	10.0%	8.8%



20年卒 マイナビ大学生 広報活動開始前の活動調査 <<文理男女別データシート>>

ここから広報活動開始前の活動について

(16) 就職活動の方法やノウハウについてネットで調べ始めた時期を教えてください。(SA)

回答数	全体	文系男子	理系男子	文系女子	理系女子
5,694	1,089	975	2,738	892	
中学時代	0.4%	0.6%	0.4%	0.3%	0.1%
高校時代	2.8%	4.0%	1.9%	2.7%	1.5%
大学1年前期	3.2%	2.8%	2.5%	4.3%	2.5%
大学1年後期	3.0%	3.5%	2.9%	3.4%	0.9%
大学2年前期	6.9%	7.3%	4.9%	8.8%	5.2%
大学2年後期	13.1%	15.1%	7.7%	16.6%	10.4%
大学3年前期	37.3%	40.0%	30.5%	41.9%	32.0%
大学3年後期	24.6%	22.5%	32.6%	18.6%	29.3%
覚えていない	8.8%	4.1%	16.6%	3.4%	18.3%

(17) 就職活動の準備としてインターンシップ以外で下記のような活動を行いましたか。(MA)

回答数	全体	文系男子	理系男子	文系女子	理系女子	前年全体	文系男子	理系男子	文系女子	理系女子
5,694	1,089	975	2,738	892	4,466	798	1,053	1,795	820	
学内ガイダンス(企業参加なし)に参加	65.9%	63.5%	61.7%	70.6%	67.9%	73.1%	69.3%	70.9%	77.9%	75.0%
学内セミナー(企業参加あり)に参加	53.3%	49.0%	59.2%	51.2%	58.2%	57.7%	54.3%	62.8%	55.9%	60.1%
(業界研究EXPOなどの)合同企業セミナーに参加	56.0%	56.2%	45.5%	63.6%	56.7%	57.4%	59.4%	47.6%	64.2%	55.1%
大学の就職課やキャリアセンターに相談	36.3%	35.4%	26.9%	44.9%	35.4%	38.1%	38.0%	25.0%	48.6%	38.7%
OB・OGやリクレーターに会った	21.1%	18.2%	28.6%	16.0%	26.2%	23.0%	18.8%	34.2%	16.2%	28.3%
就職活動を終えた先輩に話を聞きに行った	35.3%	35.3%	32.2%	36.6%	38.6%	42.1%	41.7%	43.3%	40.9%	43.4%
就職情報サイトに登録した	64.1%	59.0%	60.4%	69.9%	69.3%	81.5%	76.3%	78.6%	86.9%	87.0%
SNSやまとめサイトで就職関連の情報を調べた	34.3%	31.4%	25.4%	42.4%	38.5%	41.7%	40.7%	34.3%	47.5%	44.9%
逆求人サイトへ登録した	13.3%	12.8%	10.9%	15.7%	13.1%	-	-	-	-	-
気になる企業の採用ホームページを見た	59.1%	53.4%	52.1%	66.8%	67.9%	-	-	-	-	-
新卒紹介に登録する	10.6%	11.4%	9.4%	9.8%	13.2%	-	-	-	-	-
グループディスカッション対策などの就活対策講座を受講	24.6%	23.9%	16.7%	31.6%	24.0%	-	-	-	-	-
いずれも行っていない	12.9%	14.0%	14.8%	11.2%	10.9%	1.0%	2.0%	0.9%	0.4%	0.2%

(18) 【活動した学生限定】インターンシップ以外の就職活動に対する準備をいつ頃から行いましたか。(SA)

回答数	全体	文系男子	理系男子	文系女子	理系女子	前年全体	文系男子	理系男子	文系女子	理系女子
4,993	937	831	2,430	795	4,153	739	971	1,682	761	
昨年3月以前	6.9%	7.3%	6.6%	6.7%	6.9%	3.1%	3.2%	3.1%	2.9%	3.7%
昨年4月～5月	10.8%	10.7%	7.9%	12.8%	11.3%	7.1%	6.4%	6.2%	8.0%	8.8%
昨年6月～7月	16.6%	14.9%	16.4%	16.9%	20.0%	15.9%	16.2%	13.2%	16.8%	18.4%
昨年8月～9月	12.4%	13.6%	11.8%	12.6%	9.9%	11.9%	13.8%	9.8%	12.0%	11.0%
昨年10月～11月	21.0%	22.9%	21.1%	19.9%	18.7%	22.0%	22.1%	20.3%	23.8%	20.8%
昨年12月～今年1月	25.2%	22.1%	29.4%	24.6%	26.3%	34.4%	31.8%	41.1%	32.3%	32.5%
今年の2月以降	7.2%	8.5%	6.9%	6.5%	6.8%	5.5%	6.5%	6.4%	4.2%	4.9%

(19) 【活動した学生限定】なぜインターンシップ以外の就職活動に対する準備を行おうと思ったのですか。最も近い理由を選択してください。(SA)

回答数	全体	文系男子	理系男子	文系女子	理系女子	前年全体	文系男子	理系男子	文系女子	理系女子
4,993	937	831	2,430	795	4,147	737	969	1,680	761	
自分がどんな業種に魅力を感じるのか早く知りたかった	10.7%	13.0%	13.0%	7.5%	8.6%	11.8%	13.6%	14.1%	9.6%	8.3%
大学での専攻を活かせる職種を早く見つけたかった	3.7%	2.9%	6.6%	2.0%	4.8%	2.6%	1.8%	5.0%	1.3%	2.9%
自分が魅力を感じる企業を早く見つけたかった	12.5%	12.2%	17.0%	9.5%	12.1%	13.1%	14.5%	16.0%	10.0%	11.6%
志望企業が決まっており、その情報を早く集めたかった	6.4%	6.3%	7.7%	5.6%	6.0%	6.5%	6.2%	7.5%	6.0%	6.4%
就職活動に対する不安を少しでも減らすため	29.0%	28.6%	24.9%	31.7%	30.8%	30.9%	29.3%	26.9%	34.0%	34.7%
早く就職活動を始めなければという焦りがあった	27.1%	26.8%	20.6%	32.0%	27.9%	25.4%	25.5%	21.1%	29.2%	23.8%
周りが始めたので何となく	7.9%	7.4%	7.3%	8.9%	7.5%	7.4%	7.1%	7.2%	7.1%	9.7%
いずれの理由にも当てはまらない	2.8%	2.9%	2.9%	2.7%	2.3%	2.4%	2.0%	2.2%	2.8%	2.6%

(20) 【OB・OGやリクレーターに会った方】OB・OG訪問した先輩はどこで知りましたか。(SA)

回答数	全体	文系男子	理系男子	文系女子	理系女子
1,148	198	279	437	234	
大学のキャリアセンター	15.6%	20.2%	12.9%	19.2%	8.1%
OBOG訪問サイト(就職情報サイト含む)	9.3%	11.1%	5.7%	12.8%	8.5%
SNS(LINE、Facebook、twitter、Instagram等)	3.3%	5.1%	2.9%	3.4%	1.3%
インターンシップ	17.0%	19.2%	16.1%	14.6%	18.8%
学外の就職関連イベント	9.7%	14.1%	6.8%	10.8%	6.4%
学内の就職関連イベント	34.8%	23.2%	44.4%	31.6%	39.3%
アルバイト先	7.6%	12.1%	3.6%	9.8%	4.7%
サークル	11.5%	16.2%	6.8%	14.2%	9.4%
教授の紹介	17.6%	14.6%	25.1%	8.5%	20.5%
企業ホームページ	2.2%	3.5%	2.2%	2.3%	-
その他	18.7%	17.2%	19.4%	16.5%	23.1%

20年卒 マイナビ大学生 広報活動開始前の活動調査 <<文理男女別データシート>>

(21) インターンシップ以外で就職活動について話を聞いた社会人は何人いますか。(SA)

	全体	文系男子	理系男子	文系女子	理系女子	前年全体	文系男子	理系男子	文系女子	理系女子
回答数	5,694	1,089	975	2,738	892	3,531	627	796	1,445	663
話を聞いた人数平均	2.9	3.1	3.2	2.8	2.9	4.0	4.6	3.4	4.0	3.7
1人	18.7%	19.0%	19.5%	17.9%	18.5%					
2人	25.9%	25.7%	23.3%	28.0%	26.4%					
3人	19.7%	19.0%	17.8%	21.6%	20.7%					
4人	8.0%	8.1%	9.3%	6.8%	8.5%					
5人	12.7%	12.9%	14.0%	11.7%	11.9%					
6人以上	15.0%	15.4%	16.2%	14.0%	14.0%					

(22) 【話を聞いた学生限定】社会人に就職活動についての話を聞くことで以下に該当することがありましたか。あったものすべてお答えください。(MA)

	全体	文系男子	理系男子	文系女子	理系女子
回答数	4,113	807	711	1,962	633
志望業界・企業が絞り込めた	18.5%	18.1%	25.2%	14.5%	16.4%
志望業界・企業が広がった	35.3%	37.2%	35.3%	36.0%	28.9%
志望業界・企業を見直すことにした	27.7%	26.5%	27.7%	29.6%	25.8%
就職活動への意欲や期待が増えた	32.3%	33.5%	33.5%	30.9%	30.3%
就職活動の準備で行うべきことが分かった	28.3%	26.6%	25.6%	31.1%	30.6%
就職活動への迷いが生じた	20.9%	21.6%	17.4%	23.4%	20.1%
就職した後の、キャリアについても考えるようになった	29.5%	27.4%	27.8%	31.1%	34.1%
自分がやりたいと思う仕事が見つかった	12.7%	14.9%	12.2%	11.2%	11.8%
働くということがどんなことか理解した	27.4%	27.1%	23.9%	29.7%	29.1%
特に何もない	3.1%	4.0%	2.7%	2.9%	2.1%

(23) 昨年4月から今までの間に、学外で実施された就職活動準備に関するイベントに参加したことがありますか。(SA)

(※企業主催のインターンシップへの参加は除く)

	全体	文系男子	理系男子	文系女子	理系女子	前年全体	文系男子	理系男子	文系女子	理系女子
回答数	4,993	937	831	2,430	795	4,466	798	1,053	1,795	820
参加したことがある	73.5%	76.9%	64.4%	77.3%	72.6%	70.1%	72.7%	62.1%	75.0%	67.6%
参加したことはない	26.5%	23.1%	35.6%	22.7%	27.4%	29.9%	27.3%	37.9%	25.0%	32.4%

(24) 【参加者限定】就職活動準備に関するイベントに参加したのはいつ頃ですか。(MA)

	全体	文系男子	理系男子	文系女子	理系女子	前年全体	文系男子	理系男子	文系女子	理系女子
回答数	3,710	720	535	1,878	577	3,135	580	654	1,347	554
昨年4月	5.2%	5.4%	6.4%	4.4%	5.2%	3.6%	3.8%	2.0%	4.4%	3.8%
昨年5月	5.6%	5.6%	5.4%	5.9%	5.5%	4.9%	5.3%	5.2%	4.4%	4.7%
昨年6月	20.7%	18.2%	18.1%	23.5%	23.7%	17.0%	17.1%	12.2%	19.7%	17.7%
昨年7月	12.6%	12.6%	13.3%	12.9%	10.9%	11.1%	12.2%	7.2%	12.9%	10.3%
昨年8月	15.5%	16.9%	15.9%	15.2%	11.6%	16.0%	17.6%	15.4%	14.5%	17.3%
昨年9月	9.6%	10.1%	7.9%	10.6%	8.1%	10.9%	11.2%	9.0%	12.1%	10.1%
昨年10月	16.9%	16.7%	17.4%	17.0%	16.3%	17.6%	18.6%	15.6%	19.1%	14.1%
昨年11月	20.9%	21.3%	19.1%	20.9%	22.9%	23.5%	24.7%	23.5%	23.8%	19.3%
昨年12月	27.6%	26.3%	27.9%	28.4%	28.6%	37.0%	35.3%	37.8%	36.2%	42.4%
今年1月	24.6%	22.6%	26.0%	25.9%	23.6%	31.1%	27.1%	35.3%	31.8%	32.1%
今年2月	22.5%	23.1%	18.9%	25.6%	19.2%	15.4%	17.2%	14.1%	15.7%	12.3%

20年卒 マイナビ大学生 広報活動開始前の活動調査 <<文理男女別データシート>>

(25) 【参加者限定】就職活動準備に関するイベントの情報はどこで知りましたか。(MA)

	全体	文系男子	理系男子	文系女子	理系女子	前年全体	文系男子	理系男子	文系女子	理系女子
回答数	3,712	721	535	1,879	577	3,135	580	654	1,347	554
大学のキャリアセンター	36.7%	40.2%	35.3%	37.1%	28.8%	32.3%	31.9%	28.6%	37.0%	27.6%
就職情報サイト	66.5%	66.6%	65.4%	68.0%	64.0%	71.8%	72.8%	66.2%	74.3%	72.4%
企業ホームページ	13.8%	15.3%	16.1%	11.9%	11.3%	15.7%	16.7%	16.8%	14.1%	15.2%
先輩や友人から聞いて	16.7%	18.7%	14.8%	15.6%	17.3%	19.2%	20.2%	21.3%	18.3%	15.5%
学外の就職イベント	15.8%	17.2%	14.4%	16.1%	13.5%	16.4%	17.1%	13.3%	19.1%	12.8%
学内のポスター・チラシ	19.5%	17.6%	21.9%	19.0%	22.0%	21.0%	19.3%	22.9%	20.3%	23.6%
学内ガイダンス・学内就職イベント	22.4%	22.1%	18.9%	24.9%	22.9%	22.2%	19.0%	20.3%	25.4%	25.8%
SNS(LINE、Facebook、twitter、Instagram等)	9.7%	12.3%	5.0%	10.1%	9.9%	13.0%	17.1%	8.3%	13.8%	8.8%
その他	4.4%	5.1%	3.6%	4.5%	4.0%	3.9%	4.0%	3.8%	4.2%	3.4%

(26) 【参加者限定】就職活動準備に関するイベントはどのような目的で参加しましたか。(MA)

	全体	文系男子	理系男子	文系女子	理系女子	前年全体	文系男子	理系男子	文系女子	理系女子
回答数	3,712	721	535	1,879	577	3,135	580	654	1,347	554
特定の企業のことをよく知るため	41.0%	43.0%	44.5%	37.9%	38.1%	44.4%	49.0%	45.3%	40.0%	42.6%
社会勉強のため	25.1%	31.5%	28.0%	18.5%	21.7%	24.2%	28.1%	28.7%	18.5%	21.1%
自分の専攻が社会で役に立つか知るため	9.9%	10.3%	16.8%	5.1%	9.9%	9.3%	8.3%	16.1%	5.7%	9.4%
自分が何をやりたいのかを見つけるため	61.4%	63.5%	54.4%	64.9%	58.1%	59.6%	57.6%	53.1%	66.6%	57.6%
仕事に対する自分の適性を知るため	32.2%	33.7%	29.7%	33.4%	29.1%	30.8%	30.0%	27.8%	34.1%	29.2%
就職活動に有利だと考えたため	33.4%	36.2%	31.6%	32.4%	32.2%	31.2%	34.0%	29.2%	30.2%	30.5%
その他	3.9%	3.1%	3.9%	4.0%	5.7%	3.6%	3.6%	3.8%	3.3%	4.2%

(27) 3月から始まる就職活動に向けて、いまから情報収集のために準備している(既に行った)ことは何ですか。(MA)

	全体	文系男子	理系男子	文系女子	理系女子	前年全体	文系男子	理系男子	文系女子	理系女子
回答数	5,694	1,089	975	2,738	892	4,466	798	1,053	1,795	820
新聞を読む	18.9%	25.7%	16.7%	16.7%	11.7%	24.0%	34.1%	19.8%	21.4%	14.1%
テレビ等でニュースや企業が特集されている番組を見る	20.6%	27.5%	18.9%	17.9%	13.3%	20.9%	25.1%	20.2%	19.1%	16.2%
SNSを使って情報を集める(＃就活などで検索など)	24.7%	29.1%	19.0%	27.1%	19.3%	24.0%	29.2%	20.2%	23.6%	19.6%
SNS以外で、まとめサイトなどを使って情報を集める	18.0%	18.5%	16.0%	19.9%	20.2%	19.7%	21.1%	16.6%	20.6%	20.1%
就活サイトのアプリをダウンロードする	63.0%	59.8%	53.3%	71.8%	67.6%	24.0%	29.2%	20.2%	23.6%	19.6%
就活対策アプリをダウンロードする	29.2%	30.2%	23.8%	33.5%	26.3%	19.7%	21.1%	16.6%	20.6%	20.1%
マイナビ2020等のサイトに登録する(就活で実際に使うサイト)	78.9%	73.8%	75.6%	84.1%	84.6%	83.4%	77.1%	82.4%	87.5%	90.5%
マイナビ2020等のサイトに登録するデータを充実させる(スカウトやGPチャレンジなど)	30.7%	30.0%	29.2%	32.0%	32.3%	34.0%	36.2%	30.9%	35.5%	31.0%
マイナビ2020等のサイトで、気になる企業を探す(検討リストの活用など)	59.7%	50.6%	54.2%	69.3%	69.3%	66.2%	57.8%	62.8%	74.1%	73.9%
マイナビ2019等、1年先輩(4月に新社会人になる人)が使っていたサイトを見る	8.1%	7.5%	7.8%	8.3%	9.4%	8.3%	7.4%	8.2%	9.6%	7.9%
ニュースアプリをダウンロードする	11.9%	13.6%	9.4%	13.0%	10.0%	-	-	-	-	-
インターンシップに参加する	59.0%	53.0%	57.4%	63.6%	65.7%	67.6%	65.3%	65.3%	69.5%	72.9%
OB/OG訪問をする	11.3%	11.0%	14.2%	8.8%	13.1%	12.8%	11.7%	18.7%	9.0%	13.4%
先輩から就活や仕事の話聞く	41.7%	35.4%	41.8%	44.9%	48.9%	47.2%	40.5%	51.9%	46.9%	55.2%
友人や知り合いと就活や仕事の話をする	48.8%	41.8%	43.3%	57.3%	55.6%	53.0%	47.4%	50.7%	57.3%	60.4%
親や家族、親戚と就活や仕事の話をする	33.2%	28.4%	24.5%	42.4%	39.0%	29.6%	25.6%	24.1%	36.9%	32.7%
学校のキャリアセンターに相談に行く	30.3%	26.9%	22.7%	39.4%	31.1%	30.7%	29.1%	20.6%	40.2%	31.3%
有料の就活塾やセミナーに参加する	1.9%	2.5%	0.9%	2.5%	0.4%	2.2%	2.3%	0.9%	3.5%	1.3%
学校の就活準備講座等に参加する	34.9%	27.9%	26.8%	45.4%	41.8%	39.4%	32.2%	33.4%	48.0%	47.6%
就活対策本を読む	25.5%	24.6%	23.9%	27.0%	27.1%	-	-	-	-	-
何もしていない	1.5%	2.0%	2.1%	0.9%	0.7%	1.3%	1.9%	0.9%	0.9%	1.2%

20年卒 マイナビ大学生 広報活動開始前の活動調査 <<文理男女別データシート>>

(28) 3月から始まる就職活動に向けて、情報収集以外にいまから準備している(既に行った)ことは何ですか。(MA)

	全体	文系男子	理系男子	文系女子	理系女子	前年全体	文系男子	理系男子	文系女子	理系女子
回答数	5,694	1,089	975	2,738	892	4,466	798	1,053	1,795	820
就職活動に必要な服装(スーツや靴等)を準備する	69.3%	69.7%	64.3%	72.6%	69.8%	72.5%	72.2%	71.3%	74.4%	71.2%
髪型を整える	43.0%	42.7%	36.9%	48.4%	41.8%	40.7%	38.2%	34.7%	48.6%	39.0%
証明写真を準備する	49.9%	45.7%	45.5%	55.6%	54.5%	48.8%	43.7%	46.2%	54.7%	52.2%
自分の長所短所やアピールポイントについて考える	67.4%	64.3%	64.9%	71.2%	70.9%	69.4%	67.4%	67.1%	71.3%	74.0%
筆記試験対策をする	47.2%	49.3%	43.7%	50.1%	41.3%	47.1%	50.0%	41.2%	51.6%	40.4%
学校で良い成績を取る	16.8%	16.9%	17.0%	16.0%	17.9%	16.9%	16.2%	16.1%	18.3%	16.7%
授業や研究に打ち込む	25.6%	19.0%	35.5%	19.0%	39.5%	28.8%	21.1%	42.8%	21.2%	39.1%
部活動やサークル、アルバイトなど勉強以外のことに打ち込む	29.8%	32.8%	23.4%	32.7%	27.7%	28.8%	32.5%	22.4%	32.2%	24.0%
旅行やボランティア等、人と違うことをする	12.8%	14.0%	8.8%	15.3%	11.7%	10.9%	11.4%	8.1%	13.8%	8.2%
語学力の検定試験を受ける	15.7%	12.0%	13.8%	19.9%	17.7%	19.6%	14.8%	18.7%	23.3%	23.8%
就活に役立つと思う資格を取得する(自動車免許等)	24.8%	24.1%	17.5%	31.6%	23.9%	23.7%	21.3%	19.3%	29.8%	23.3%
その他	1.8%	2.6%	1.2%	1.7%	1.2%	2.2%	2.8%	2.1%	2.1%	1.2%
何もしていない	3.4%	3.2%	5.3%	2.4%	2.7%	2.5%	3.5%	2.4%	1.4%	2.7%

(29) 就職活動の準備期間にどんな情報があるとよいですか。(MA)

	全体	文系男子	理系男子	文系女子	理系女子	前年全体	文系男子	理系男子	文系女子	理系女子
回答数	5,694	1,089	975	2,738	892	4,466	798	1,053	1,795	820
内定した先輩の話(就職活動体験談)	55.3%	52.8%	53.2%	58.8%	57.2%	57.4%	55.1%	55.1%	59.6%	62.2%
業界情報	60.4%	62.3%	59.5%	61.7%	54.4%	64.5%	67.0%	62.0%	65.4%	61.2%
企業情報	67.6%	66.9%	68.1%	68.7%	65.8%	70.2%	70.7%	69.0%	71.4%	68.4%
職種情報	50.1%	48.3%	49.6%	53.0%	48.1%	54.3%	53.9%	53.8%	55.8%	52.2%
仕事情報や仕事上のプロジェクトストーリー	20.3%	20.4%	20.8%	20.2%	19.1%	22.6%	23.7%	22.4%	22.5%	20.9%
筆記試験・適性検査の情報	52.3%	50.3%	47.0%	58.0%	53.7%	53.5%	53.4%	46.3%	57.3%	58.5%
自己分析・自己PRの方法	69.5%	66.2%	64.8%	75.9%	71.0%	67.7%	63.2%	64.0%	72.5%	74.6%
就職活動のマナー	57.9%	52.0%	53.7%	63.7%	66.5%	58.9%	55.6%	54.4%	62.5%	66.7%
就職活動の流れ(スケジュール)	56.7%	53.5%	50.9%	65.2%	54.8%	56.2%	53.3%	52.5%	61.0%	59.0%
就職活動でやるべき事	54.7%	49.7%	48.0%	63.0%	59.4%	55.8%	49.6%	52.2%	63.0%	60.4%
具体的なキャリアプラン	25.1%	23.9%	23.1%	26.8%	27.9%	27.0%	25.6%	26.4%	28.8%	27.4%
その他	1.7%	2.3%	1.6%	1.3%	1.3%	1.6%	2.1%	1.5%	1.5%	0.5%

(30) 現時点で就職活動に対する準備はどの程度できていると思いますか。(SA)

	全体	文系男子	理系男子	文系女子	理系女子	前年全体	文系男子	理系男子	文系女子	理系女子
回答数	5,694	1,089	975	2,738	892	4,466	798	1,053	1,795	820
十分できている	1.7%	1.7%	3.4%	0.9%	0.7%	1.6%	2.4%	2.3%	0.6%	0.7%
ある程度できている	17.0%	19.6%	19.4%	12.6%	16.6%	19.2%	21.7%	21.6%	15.5%	17.6%
どちらともいえない	28.1%	29.5%	28.5%	27.6%	25.4%	30.6%	32.7%	30.7%	29.4%	27.9%
あまりできていない	42.8%	39.7%	39.3%	47.2%	46.6%	41.7%	36.0%	40.0%	46.5%	47.8%
全くできていない	10.3%	9.6%	9.4%	11.7%	10.7%	6.9%	7.3%	5.5%	8.0%	6.0%

■1:インターンシップについて

(1) 行きたいインターンシップを探す際に何を重視しますか。(MA)

	全体	関東国公立	関東私立	関西国公立	関西私立	その他国公立	その他私立
回答数	5,694	305	1,918	279	974	1,041	1,177
志望業界	68.7%	75.1%	71.2%	74.6%	66.9%	68.7%	64.0%
志望企業	50.4%	50.2%	52.1%	49.5%	49.5%	51.5%	48.7%
志望職種	47.5%	49.5%	49.0%	44.8%	45.2%	49.0%	48.5%
プログラム内容	47.0%	51.5%	51.6%	53.4%	51.0%	49.0%	46.4%
先輩社員と会える	16.7%	16.7%	16.9%	18.3%	17.5%	17.0%	17.8%
採用直結型	13.1%	13.1%	15.5%	15.4%	13.7%	8.4%	11.3%
単位認定型	2.2%	1.6%	1.8%	0.7%	1.6%	1.9%	4.0%
地元企業	14.6%	3.9%	8.2%	10.4%	12.6%	19.2%	27.6%
大手企業	17.4%	20.0%	17.4%	20.8%	15.6%	15.3%	13.8%
その他	3.6%	1.6%	3.4%	3.2%	3.5%	2.9%	3.9%

(2) 【プログラム内容を選択した方】どのようなプログラムが用意されていれば行きたいと思いますか。(MA)

	全体	関東国公立	関東私立	関西国公立	関西私立	その他国公立	その他私立
回答数	2,814	156	977	148	490	502	541
実際に社員と一緒に仕事ができる	41.3%	46.2%	38.0%	41.9%	35.9%	45.6%	44.7%
参加することで学びがある	73.7%	73.7%	75.3%	75.0%	75.5%	71.7%	73.2%
グループワークで模擬体験ができる	45.7%	39.1%	46.8%	44.6%	46.5%	43.8%	44.2%
フィードバックをもらえる機会がある	52.7%	49.4%	51.3%	52.0%	54.5%	53.4%	52.3%
有償プログラムである	6.8%	5.1%	5.2%	6.1%	7.3%	7.4%	7.4%
他の参加者と成果を競う	5.3%	5.1%	5.3%	5.4%	4.3%	3.2%	4.3%
複数の仕事を一度に知ることができる	25.8%	22.4%	25.6%	19.6%	25.1%	28.7%	28.8%
評価がよければ本採用時にプラスになる	22.0%	22.4%	22.9%	18.2%	20.0%	17.9%	22.6%

(3) これまでにインターンシップに申し込みや応募をしたことはありますか。(SA)

	全体	関東国公立	関東私立	関西国公立	関西私立	その他国公立	その他私立
回答数	5,694	305	1,918	279	974	1,041	1,177
申し込みや応募をしたことがある	88.7%	93.8%	90.8%	91.8%	88.8%	90.3%	83.5%
申し込みや応募をしたことはない	11.3%	6.2%	9.2%	8.2%	11.2%	9.7%	16.5%

(4) 【応募経験者限定】これまでインターンシップに申し込みや応募をした社数を教えてください。(SA)

	全体	関東国公立	関東私立	関西国公立	関西私立	その他国公立	その他私立
回答数	5,072	286	1,742	256	865	940	983
平均応募社数	6.5	6.7	7.3	8.6	6.9	5.4	4.9
1-2社	23.9%	18.2%	18.8%	13.3%	20.6%	25.3%	33.4%
3-4社	23.5%	21.3%	20.8%	18.4%	23.9%	26.3%	27.6%
5-6社	19.4%	18.9%	19.9%	18.4%	19.1%	22.6%	18.9%
7-8社	10.0%	15.7%	10.6%	13.7%	9.5%	9.7%	8.0%
9-10社	9.6%	11.9%	11.9%	12.1%	12.1%	8.1%	4.8%
11社以上	13.6%	14.0%	18.1%	24.2%	14.8%	8.1%	7.3%

(5) これまでにインターンシップに参加しましたか。(SA)

	全体	関東国公立	関東私立	関西国公立	関西私立	その他国公立	その他私立
回答数	5,694	305	1,918	279	974	1,041	1,177
参加した	79.9%	86.9%	82.3%	85.7%	80.7%	82.6%	73.8%
参加していない	20.1%	13.1%	17.7%	14.3%	19.3%	17.4%	26.2%

(6) 【参加者限定】これまでにインターンシップに参加した社数を教えてください。(SA)

	全体	関東国公立	関東私立	関西国公立	関西私立	その他国公立	その他私立
回答数	5,072	286	1,742	256	865	940	983
平均参加社数	3.6	3.7	4.2	4.4	3.8	3.0	2.9
1社	22.7%	21.3%	18.2%	20.1%	20.9%	25.4%	29.2%
2社	20.2%	17.5%	18.7%	14.2%	18.3%	23.9%	22.6%
3社	15.3%	15.6%	13.2%	14.2%	16.0%	17.7%	17.7%
4社	9.7%	14.4%	10.5%	10.9%	9.4%	10.1%	8.6%
5社	9.4%	8.0%	10.4%	9.6%	10.3%	9.3%	7.9%
6社以上	22.7%	23.2%	29.1%	31.0%	25.1%	13.6%	13.9%
1-2社	42.8%	38.8%	36.9%	34.3%	39.2%	49.4%	51.9%
3-4社	25.1%	30.0%	23.6%	25.1%	25.4%	27.8%	26.3%
5社以上	32.1%	31.2%	39.4%	40.6%	35.4%	22.9%	21.8%

(7) 【不参加者限定】インターンシップに参加しなかった主な理由は何ですか。(SA)

	全体	関東国公立	関東私立	関西国公立	関西私立	その他国公立	その他私立
回答数	598	17	170	22	107	95	187
参加したかったが選考で落ちたから	2.4%	-	5.3%	-	1.9%	1.1%	1.6%
参加したかったが日程が合わなかったから	14.2%	17.6%	11.2%	27.3%	18.7%	10.5%	14.4%
学業を優先していたから	22.2%	23.5%	20.0%	31.8%	15.0%	27.4%	22.5%
部活・サークル活動やアルバイトを優先していたから	18.0%	17.6%	16.5%	18.2%	26.2%	12.6%	15.5%
留学を優先していたから	2.5%	5.9%	1.8%	-	1.9%	4.2%	3.7%
参加したかったが場所が遠すぎたから	3.5%	-	1.2%	4.5%	3.7%	6.3%	4.3%
金銭的な負担が大きすぎたから	4.5%	11.8%	1.8%	-	3.7%	8.4%	5.3%
就活での採用に直結しないから	3.1%	-	4.1%	-	2.8%	3.2%	2.1%
興味が無かったから	13.2%	11.8%	15.9%	9.1%	11.2%	10.5%	12.3%
インターンシップに志望業界・企業がなかったから	7.3%	5.9%	10.0%	4.5%	4.7%	7.4%	10.2%
その他	9.3%	5.9%	12.4%	4.5%	10.3%	8.4%	8.0%

(8) 【参加者限定】初めてインターンシップに参加したのはいつ頃ですか。(SA)

	全体	関東国公立	関東私立	関西国公立	関西私立	その他国公立	その他私立
回答数	4,605	264	1,579	240	785	861	876
大学入学以前	0.6%	0.4%	0.3%	-	0.1%	0.8%	0.9%
大学入学後～昨年12月	8.0%	8.7%	7.2%	7.5%	8.0%	12.9%	6.2%
昨年1月	0.7%	-	0.8%	0.8%	0.6%	0.7%	0.5%
昨年2月	1.5%	-	1.8%	0.8%	1.5%	1.3%	1.6%
昨年3月	0.7%	0.4%	0.9%	0.4%	0.5%	0.3%	0.7%
昨年4月	0.3%	-	0.4%	0.4%	0.1%	0.1%	0.8%
昨年5月	0.6%	-	0.5%	0.8%	1.4%	0.2%	0.5%
昨年6月	4.1%	5.3%	5.4%	2.5%	4.6%	2.9%	3.0%
昨年7月	9.4%	8.0%	13.2%	11.7%	10.6%	4.5%	8.1%
昨年8月	35.0%	31.8%	34.5%	35.8%	33.9%	37.3%	37.1%
昨年9月	9.8%	11.0%	7.3%	13.3%	8.5%	13.1%	10.5%
昨年10月	3.3%	4.5%	3.4%	3.8%	4.2%	1.7%	3.0%
昨年11月	4.9%	4.5%	4.3%	6.3%	6.8%	3.5%	5.3%
昨年12月	7.1%	9.5%	7.0%	4.6%	5.9%	6.9%	6.8%
今年1月	6.7%	9.1%	7.2%	6.7%	6.1%	5.5%	7.4%
今年2月	7.3%	6.8%	5.8%	4.6%	7.1%	8.2%	7.8%

(9) 【参加者限定】参加したインターンシップを知ったきっかけになったものをすべて選択して下さい。(MA)

	全体	関東国公立	関東私立	関西国公立	関西私立	その他国公立	その他私立
回答数	4,567	263	1,572	238	780	853	861
企業のホームページ	34.7%	42.2%	33.8%	39.9%	31.0%	32.1%	28.2%
就職情報サイト	71.6%	77.9%	75.6%	79.4%	72.6%	72.2%	63.6%
企業からのDM(メール・郵送等)	14.1%	11.0%	16.4%	18.9%	15.5%	8.4%	13.0%
就職情報誌	3.9%	1.9%	3.9%	2.5%	3.8%	2.5%	3.6%
学外の就職関連イベント	17.0%	11.8%	17.9%	16.0%	16.7%	14.1%	20.9%
先輩や友人知人から聞いて	11.9%	11.8%	9.9%	17.2%	12.4%	10.2%	11.0%
ゼミ・研究室の先生から聞いて	6.5%	6.5%	5.0%	5.9%	5.5%	8.1%	5.0%
大学の就職課やキャリアセンター	16.3%	11.8%	13.8%	6.7%	18.8%	16.6%	25.2%
SNS(LINE、Facebook、twitter、Instagram等)	2.9%	1.9%	3.0%	3.4%	3.2%	1.8%	3.6%
その他	4.6%	5.7%	4.5%	4.2%	4.1%	6.7%	4.1%

(10) 【参加者限定】インターンシップに参加した目的は何ですか。(MA)

	全体	関東国公立	関東私立	関西国公立	関西私立	その他国公立	その他私立
回答数	4,567	263	1,572	238	779	853	862
特定の企業のことをよく知るため	65.5%	72.6%	66.2%	68.5%	64.4%	65.8%	62.1%
社会勉強のため	34.8%	32.3%	33.3%	34.5%	29.9%	34.6%	34.6%
自分の専攻が社会で役に立つか知るため	14.4%	12.9%	12.2%	13.4%	11.8%	15.9%	11.6%
志望企業や志望業界で働くことを経験するため	45.5%	50.6%	46.2%	52.9%	45.7%	46.1%	41.6%
自分の力を試すため	15.7%	12.9%	14.5%	13.4%	15.1%	15.0%	15.1%
自分が何をやりたいのかを見つけるため	49.5%	47.9%	52.6%	48.7%	51.9%	48.7%	51.4%
仕事に対する自分の適性を知るため	37.9%	36.1%	40.1%	41.2%	41.3%	40.2%	37.9%
就職活動に有利だと考えたため	34.3%	35.0%	36.6%	36.6%	29.5%	32.5%	31.0%
単位を取得するため(必修の授業だから、も含む)	5.6%	6.8%	5.3%	2.1%	3.1%	7.5%	7.9%
その他	1.8%	1.5%	2.0%	2.1%	1.7%	1.9%	1.9%

(11) 【参加者限定】これまでに参加したインターンシップのプログラムの内容をすべて選択ください。(MA)

	全体	関東国公立	関東私立	関西国公立	関西私立	その他国公立	その他私立
回答数	4,566	263	1,571	238	780	852	862
会社見学・工場見学・職場見学	53.2%	53.2%	49.0%	55.0%	44.9%	63.3%	52.2%
実際の現場での仕事体験	34.8%	33.8%	29.7%	28.2%	30.6%	42.6%	40.4%
ロールプレイング形式の仕事体験	36.8%	41.4%	40.4%	40.3%	38.7%	30.5%	31.0%
実際の仕事のシミュレーション体験	34.5%	27.4%	37.0%	29.0%	34.1%	30.5%	35.8%
グループワーク(企画立案、課題解決、プレゼンなど)	76.4%	80.2%	81.8%	80.7%	81.9%	71.4%	71.3%
人事や社員からの講義・レクチャー	57.0%	55.1%	60.2%	59.2%	60.6%	56.3%	56.4%
若手社員との交流会	57.5%	60.5%	59.7%	63.9%	59.0%	58.1%	55.0%
その他の内容	5.3%	4.6%	5.2%	2.9%	4.6%	4.7%	7.5%

(12) 【参加者限定】これまでに参加したインターンシップのプログラムの期間を選択して下さい。(MA)

	全体	関東国公立	関東私立	関西国公立	関西私立	その他国公立	その他私立
回答数	4,621	265	1,587	240	789	862	878
1日	81.4%	82.6%	84.5%	86.7%	86.1%	77.7%	76.8%
2~3日	27.9%	32.5%	28.3%	34.6%	24.0%	27.6%	25.3%
1週間程度	19.0%	21.9%	15.7%	15.4%	16.2%	23.1%	22.0%
2週間程度	8.4%	10.2%	6.2%	9.2%	8.2%	10.6%	5.8%
1ヶ月程度	1.9%	1.9%	2.3%	2.9%	1.8%	2.6%	1.1%
1ヶ月以上	2.7%	3.0%	3.2%	0.8%	2.4%	2.4%	3.4%

(13) 【参加者限定】今までにインターンシップに参加した企業の選考を受験する予定はありますか。(SA)

	全体	関東国公立	関東私立	関西国公立	関西私立	その他国公立	その他私立
回答数	4,564	263	1,571	237	779	852	862
参加したすべての企業の選考を受験する予定	23.4%	27.4%	19.5%	18.6%	21.6%	25.5%	22.5%
受験する予定の企業もあれば受験しない予定の企業もある	53.4%	53.6%	56.9%	62.9%	52.6%	51.4%	48.6%
受験する企業は決めているが受験しない企業は決めていない	5.8%	3.8%	6.1%	3.8%	6.3%	5.3%	5.9%
受験する企業は決めていないが受験しない企業は決めている	3.7%	2.7%	4.8%	3.0%	4.0%	3.5%	3.2%
参加したすべての企業の選考を受験しない予定	3.9%	2.7%	4.0%	3.8%	4.0%	5.2%	5.2%
選考受験についてはまったく決めていない	9.9%	9.9%	8.6%	8.0%	11.6%	9.2%	14.5%

(14) 【参加者限定】インターンシップに参加した企業のうち、時給や日給等の給金が支払われたのは何社でしたか。社数を選択してください。(お昼代や交通費は含みません)(SA)

	全体	関東国公立	関東私立	関西国公立	関西私立	その他国公立	その他私立
回答数	4,566	263	1,570	239	780	853	861
平均有償プログラム社数	0.4	0.4	0.3	0.3	0.2	0.4	0.2
回答数	4,566	263	1,570	239	780	853	861
有償プログラムに参加した	79.6%	76.4%	80.1%	83.3%	86.5%	78.8%	84.2%
有償プログラムに参加していない	20.4%	23.6%	19.9%	16.7%	13.5%	21.2%	15.8%

(15) インターンシップが新卒採用の選考と直結することを望みますか。(SA)

※「新卒採用の選考と直結」とは、1次選考の免除や内定の獲得といった権利を得ることとする。

	全体	関東国公立	関東私立	関西国公立	関西私立	その他国公立	その他私立
回答数	5,694	305	1,918	279	974	1,041	1,177
直結することを望む	28.9%	24.6%	29.1%	21.9%	29.2%	22.7%	28.1%
どちらかというと直結することを望む	45.6%	47.9%	47.7%	46.6%	47.4%	50.0%	45.0%
どちらかというと直結しないことを望む	15.5%	18.0%	14.9%	21.9%	14.5%	17.9%	15.5%
直結しないことを望む	10.0%	9.5%	8.2%	9.7%	8.9%	9.5%	11.3%

ここから広報活動開始前の活動について

(16) 就職活動の方法やノウハウについてネットで調べ始めた時期を教えてください。(SA)

	全体	関東国公立	関東私立	関西国公立	関西私立	その他国公立	その他私立
回答数	5,694	305	1,918	279	974	1,041	1,177
中学時代	0.4%	0.3%	0.3%	0.4%	0.3%	0.3%	0.5%
高校時代	2.8%	1.0%	2.7%	0.4%	2.4%	2.2%	4.2%
大学1年前期	3.2%	3.3%	4.4%	0.7%	2.9%	2.1%	4.0%
大学1年後期	3.0%	1.6%	3.3%	3.2%	2.9%	2.5%	3.1%
大学2年前期	6.9%	3.6%	8.4%	3.6%	7.7%	5.1%	8.7%
大学2年後期	13.1%	11.5%	15.7%	8.6%	15.0%	9.9%	15.0%
大学3年前期	37.3%	31.1%	39.2%	35.5%	41.5%	36.7%	36.9%
大学3年後期	24.6%	29.2%	20.9%	27.6%	23.0%	27.5%	21.8%
覚えていない	8.8%	18.4%	5.0%	20.1%	4.4%	13.7%	5.9%

(17) 就職活動の準備としてインターンシップ以外で下記のような活動を行いましたか。(MA)

	全体	関東国公立	関東私立	関西国公立	関西私立	その他国公立	その他私立
回答数	5,694	305	1,918	279	974	1,041	1,177
学内ガイダンス(企業参加なし)に参加	65.9%	59.0%	67.6%	56.3%	70.5%	66.4%	69.8%
学内セミナー(企業参加あり)に参加	53.3%	52.8%	50.3%	58.8%	53.7%	56.5%	53.6%
(業界研究EXPOなどの)合同企業セミナーに参加	56.0%	51.5%	58.1%	57.3%	62.9%	53.1%	59.8%
大学の就職課やキャリアセンターに相談	36.3%	26.2%	40.5%	29.4%	42.6%	31.5%	43.2%
OB・OGやリクレーターに会った	21.1%	25.9%	18.5%	24.7%	17.7%	24.4%	18.7%
就職活動を終えた先輩に話を聞きにいった	35.3%	42.3%	34.9%	39.4%	33.0%	41.0%	32.9%
就職情報サイトに登録した	64.1%	69.2%	67.3%	70.3%	65.3%	68.7%	60.8%
SNSやまとめサイトで就職関連の情報を調べた	34.3%	39.7%	38.7%	41.6%	34.5%	37.0%	33.4%
逆求人サイトへ登録した	13.3%	17.7%	14.0%	20.4%	14.9%	16.2%	8.3%
気になる企業の採用ホームページを見た	59.1%	68.9%	60.9%	66.3%	62.3%	64.7%	57.8%
新卒紹介に登録する	10.6%	13.1%	11.9%	15.8%	12.1%	10.0%	5.9%
グループディスカッション対策などの就活対策講座を受講	24.6%	22.3%	26.5%	23.7%	29.3%	23.5%	28.0%
いずれも行っていない	12.9%	13.1%	12.6%	8.2%	11.4%	12.8%	13.0%

(18) 【活動した学生限定】インターンシップ以外の就職活動に対する準備をいつ頃から行いましたか。(SA)

	全体	関東国公立	関東私立	関西国公立	関西私立	その他国公立	その他私立
回答数	4,993	265	1,677	256	863	908	1,024
昨年3月以前	6.9%	7.5%	7.5%	3.9%	6.4%	6.5%	6.9%
昨年4月～5月	10.8%	9.8%	10.9%	11.3%	11.2%	11.1%	12.9%
昨年6月～7月	16.6%	22.3%	17.7%	23.0%	15.4%	17.7%	13.4%
昨年8月～9月	12.4%	7.9%	13.3%	11.7%	12.4%	10.6%	13.1%
昨年10月～11月	21.0%	16.2%	19.9%	20.3%	21.6%	21.5%	20.7%
昨年12月～今年1月	25.2%	30.6%	24.6%	23.4%	25.1%	26.9%	23.8%
今年の2月以降	7.2%	5.7%	6.1%	6.3%	7.9%	5.7%	9.2%

(19) 【活動した学生限定】なぜインターンシップ以外の就職活動に対する準備を行おうと思ったのですか。最も近い理由を選択してください。(SA)

	全体	関東国公立	関東私立	関西国公立	関西私立	その他国公立	その他私立
回答数	4,993	265	1,677	256	863	908	1,024
自分がどんな業種に魅力を感じるのか早く知れたかった	10.7%	10.6%	9.9%	10.2%	8.1%	10.6%	9.3%
大学での専攻を活かせる職種を早く見つけたかった	3.7%	4.9%	3.1%	2.3%	3.6%	4.0%	3.0%
自分が魅力を感じる企業を早く見つけたかった	12.5%	16.6%	10.1%	12.1%	11.2%	12.9%	12.2%
志望企業が決まっており、その情報を早く集めたかった	6.4%	6.4%	5.5%	5.5%	6.7%	5.3%	7.5%
就職活動に対する不安を少しでも減らすため	29.0%	27.5%	31.4%	29.3%	27.1%	30.4%	29.9%
早く就職活動を始めなければという焦りがあった	27.1%	25.3%	29.0%	27.3%	31.1%	25.4%	29.3%
周りが始めたので何となく	7.9%	6.4%	8.3%	10.5%	9.0%	8.4%	6.6%
いずれの理由にも当てはまらない	2.8%	2.3%	2.7%	2.7%	3.1%	3.1%	2.1%

(20) 【OB・OGやリクレーターに会った方】OB・OG訪問した先輩はどこで知りましたか。(SA)

	全体	関東国公立	関東私立	関西国公立	関西私立	その他国公立	その他私立
回答数	1,148	79	355	69	172	254	219
大学のキャリアセンター	15.6%	13.9%	16.1%	10.1%	15.1%	9.8%	24.2%
OBOG訪問サイト(就職情報サイト含む)	9.3%	6.3%	12.7%	10.1%	12.8%	6.7%	8.2%
SNS(LINE、Facebook、twitter、Instagram等)	3.3%	2.5%	3.9%	2.9%	4.1%	3.1%	1.4%
インターンシップ	17.0%	13.9%	17.5%	17.4%	12.8%	16.5%	19.2%
学外の就職関連イベント	9.7%	3.8%	8.2%	17.4%	14.0%	6.3%	11.4%
学内の就職関連イベント	34.8%	21.5%	28.2%	34.8%	33.1%	46.5%	38.4%
アルバイト先	7.6%	5.1%	8.5%	2.9%	6.4%	4.7%	13.2%
サークル	11.5%	17.7%	14.4%	13.0%	9.9%	8.3%	10.5%
教授の紹介	17.6%	21.5%	17.7%	20.3%	11.0%	19.3%	10.0%
企業ホームページ	2.2%	-	2.5%	4.3%	1.7%	1.2%	2.3%
その他	18.7%	29.1%	16.1%	24.6%	21.5%	21.3%	11.9%



(21) インターンシップ以外で就職活動について話を聞いた社会人は何人いますか。(SA)

	全体	関東国公立	関東私立	関西国公立	関西私立	その他国公立	その他私立
回答数	4,098	219	1,353	205	689	756	876
1人	18.7%	14.2%	19.4%	21.5%	17.9%	19.7%	17.0%
2人	25.9%	29.7%	27.0%	29.3%	28.3%	22.1%	26.6%
3人	19.7%	19.2%	21.1%	18.0%	19.7%	19.4%	21.0%
4人	8.0%	8.2%	7.7%	6.8%	8.1%	7.9%	7.4%
5人	12.7%	18.7%	11.2%	11.7%	13.4%	13.0%	11.5%
6人以上	15.0%	10.0%	13.7%	12.7%	12.6%	17.9%	16.4%

(22) 【話を聞いた学生限定】社会人に就職活動についての話を聞くことで以下に該当することがありましたか。あったものすべてお答えください。(MA)

	全体	関東国公立	関東私立	関西国公立	関西私立	その他国公立	その他私立
回答数	4,113	217	1,358	207	695	757	879
志望業界・企業が絞り込めた	18.5%	16.1%	18.0%	15.9%	17.0%	18.9%	15.9%
志望業界・企業が広がった	35.3%	28.6%	36.0%	33.3%	37.7%	34.2%	34.1%
志望業界・企業を見直すことにした	27.7%	21.2%	30.1%	30.9%	27.1%	26.7%	28.0%
就職活動への意欲や期待が増えた	32.3%	34.6%	31.4%	29.0%	33.5%	34.7%	28.2%
就職活動の準備で行うべきことが分かった	28.3%	22.1%	29.7%	28.5%	31.2%	28.7%	29.4%
就職活動への迷いが生じた	20.9%	20.7%	20.3%	23.7%	20.6%	18.8%	26.2%
就職した後の、キャリアについても考えるようになった。	29.5%	35.5%	30.3%	32.4%	29.5%	32.0%	27.8%
自分がやりたいと思う仕事が見つかった。	12.7%	12.4%	13.7%	10.1%	12.9%	9.5%	11.9%
働くということがどんなことが理解した	27.4%	26.7%	27.8%	22.7%	25.9%	30.3%	30.0%
特に何もない	3.1%	3.7%	3.6%	1.9%	2.0%	2.2%	3.2%

(23) 昨年4月から今までの間に、学外で実施された就職活動準備に関するイベントに参加したことがありますか。(SA)

	全体	関東国公立	関東私立	関西国公立	関西私立	その他国公立	その他私立
回答数	4,993	265	1,677	256	863	908	1,024
参加したことがある	73.5%	68.7%	74.8%	71.1%	78.1%	69.2%	77.3%
参加したことはない	26.5%	31.3%	25.2%	28.9%	21.9%	30.8%	22.7%

(24) 【参加者限定】就職活動準備に関するイベントに参加したのはいつ頃ですか。(MA)

	全体	関東国公立	関東私立	関西国公立	関西私立	その他国公立	その他私立
回答数	3,710	182	1,253	182	674	628	791
昨年4月	5.2%	3.8%	5.9%	4.9%	4.7%	3.5%	5.3%
昨年5月	5.6%	7.1%	6.1%	5.5%	6.5%	4.8%	4.8%
昨年6月	20.7%	24.2%	21.7%	25.8%	23.1%	18.3%	21.9%
昨年7月	12.6%	10.4%	15.2%	15.4%	11.7%	9.7%	11.3%
昨年8月	15.5%	10.4%	15.8%	15.4%	15.9%	13.7%	15.4%
昨年9月	9.6%	7.1%	11.7%	9.3%	9.1%	9.2%	8.5%
昨年10月	16.9%	17.0%	17.6%	20.9%	15.4%	15.1%	17.6%
昨年11月	20.9%	18.1%	18.9%	20.3%	20.2%	25.0%	22.6%
昨年12月	27.6%	31.3%	22.1%	35.7%	27.4%	33.8%	30.5%
今年1月	24.6%	33.5%	24.4%	30.8%	21.1%	26.1%	24.7%
今年2月	22.5%	25.3%	21.5%	20.9%	25.2%	20.2%	26.2%

(25) 【参加者限定】就職活動準備に関するイベントの情報はどこで知りましたか。(MA)

	全体	関東国公立	関東私立	関西国公立	関西私立	その他国公立	その他私立
回答数	3,712	182	1,254	182	674	628	792
大学のキャリアセンター	36.7%	29.1%	32.7%	23.6%	36.1%	35.0%	47.1%
就職情報サイト	66.5%	72.5%	68.5%	72.0%	65.6%	66.2%	62.8%
企業ホームページ	13.8%	12.6%	14.8%	11.0%	13.5%	10.7%	12.4%
先輩や友人から聞いて	16.7%	11.0%	15.3%	19.8%	18.4%	15.6%	17.3%
学外の就職イベント	15.8%	15.9%	16.2%	13.7%	15.4%	13.5%	17.0%
学内のポスター・チラシ	19.5%	21.4%	14.8%	28.6%	16.0%	27.5%	21.5%
学内ガイダンス・学内就職イベント	22.4%	14.3%	18.9%	17.6%	22.8%	21.3%	34.8%
SNS(LINE、Facebook、twitter、Instagram等)	9.7%	6.6%	11.0%	11.5%	10.5%	7.5%	9.2%
その他	4.4%	3.3%	4.9%	3.3%	5.6%	4.1%	3.3%

(26) 【参加者限定】就職活動準備に関するイベントはどのような目的で参加しましたか。(MA)

	全体	関東国公立	関東私立	関西国公立	関西私立	その他国公立	その他私立
回答数	3,712	182	1,254	182	674	628	792
特定の企業のことをよく知るため	41.0%	45.6%	40.8%	42.3%	37.7%	38.1%	39.9%
社会勉強のため	25.1%	22.5%	21.5%	22.0%	19.6%	25.3%	26.3%
自分の専攻が社会で役に立つか知るため	9.9%	10.4%	8.1%	11.5%	7.6%	8.6%	9.0%
自分が何をやりたいのかを見つけるため	61.4%	56.6%	61.0%	58.8%	62.0%	59.4%	67.9%
仕事に対する自分の適性を知るため	32.2%	31.9%	31.7%	33.5%	30.7%	30.9%	35.4%
就職活動に有利だと考えたため	33.4%	31.3%	33.8%	31.9%	31.9%	32.3%	33.8%
その他	3.9%	4.4%	4.2%	4.9%	4.0%	4.0%	3.7%

(27) 3月から始まる就職活動に向けて、いまから情報収集のために準備している(既に行った)ことは何ですか。(MA)

	全体	関東国公立	関東私立	関西国公立	関西私立	その他国公立	その他私立
回答数	5,694	305	1,918	279	974	1,041	1,177
新聞を読む	18.9%	21.6%	16.3%	17.6%	17.8%	18.6%	17.8%
テレビ等でニュースや企業が特集されている番組を見る	20.6%	15.4%	19.6%	13.6%	18.3%	19.6%	21.3%
SNSを使って情報を集める(＃就活などで検索など)	24.7%	21.0%	25.0%	24.4%	24.9%	24.1%	26.3%
SNS以外で、まとめサイトなどを使って情報を集める	18.6%	21.0%	19.2%	25.4%	18.4%	19.2%	17.1%
就活サイトのアプリをダウンロードする	63.0%	59.7%	65.8%	65.9%	67.0%	67.9%	63.8%
就活対策アプリをダウンロードする	29.2%	25.9%	30.6%	25.8%	30.3%	30.3%	31.0%
マイナビ2019等のサイトに登録する (就活で実際に使うサイト)	78.9%	82.0%	80.7%	84.6%	79.1%	82.0%	79.9%
マイナビ2019等のサイトに登録するデータを 充実させる(スカウトやGPチャレンジなど)	30.7%	32.8%	29.0%	31.5%	32.3%	34.7%	30.1%
マイナビ2019等のサイトで、気になる企業を探 す(検討リストの活用など)	59.7%	63.6%	61.7%	61.3%	64.1%	68.1%	60.6%
マイナビ2018等、1年先輩(4月に新社会人にな る人)が使っていたサイトを見る	8.1%	9.8%	8.6%	9.0%	7.4%	9.3%	6.8%
ニュースアプリをダウンロードする	11.9%	11.1%	11.9%	12.9%	12.0%	13.0%	11.6%
インターンシップに参加する	59.0%	63.9%	62.7%	63.4%	58.3%	62.4%	56.9%
OB/OG訪問をする	11.3%	14.8%	11.8%	15.4%	9.4%	12.3%	6.9%
先輩から就活や仕事の話聞く	41.7%	51.1%	42.4%	51.3%	39.4%	48.5%	38.9%
友人や知り合いと就活や仕事の話をする	48.8%	53.4%	51.6%	62.4%	50.3%	52.6%	49.1%
親や家族、親戚と就活や仕事の話をする	33.2%	33.4%	37.6%	36.6%	35.0%	34.7%	36.4%
学校のキャリアセンターに相談に行く	30.3%	18.7%	33.9%	23.7%	37.4%	28.1%	37.4%
有料の就活塾やセミナーに参加する	1.9%	1.0%	2.3%	1.1%	2.0%	1.2%	2.4%
学校の就活準備講座等に出席する	34.9%	31.1%	37.3%	33.3%	40.2%	37.1%	42.4%
就活対策本を読む	25.5%	26.9%	26.6%	30.8%	24.8%	28.4%	22.5%
何もしていない	1.5%	1.3%	1.5%	1.4%	1.0%	1.1%	1.2%

(28) 3月から始まる就職活動に向けて、情報収集以外にいまから準備している(既に行った)ことは何ですか。(MA)

	全体	関東国公立	関東私立	関西国公立	関西私立	その他国公立	その他私立
回答数	5,694	305	1,918	279	974	1,041	1,177
就職活動に必要な服装(スーツや靴等)を準備する	69.3%	71.8%	73.2%	68.5%	72.3%	67.4%	65.9%
髪型を整える	43.0%	39.3%	45.7%	43.7%	48.8%	37.9%	45.5%
証明写真を準備する	49.9%	50.2%	52.5%	57.0%	61.6%	44.4%	48.3%
自分の長所短所やアピールポイントについて考える	67.4%	67.2%	68.2%	71.0%	68.0%	71.9%	67.3%
筆記試験対策をする	47.2%	39.3%	49.1%	40.9%	49.7%	46.1%	47.8%
学校で良い成績を取る	16.8%	12.1%	18.1%	9.3%	16.6%	15.3%	18.5%
授業や研究に打ち込む	25.6%	36.1%	22.6%	31.2%	19.8%	33.5%	21.4%
部活動やサークル、アルバイトなど勉強以外 のことに打ち込む	29.8%	25.6%	32.0%	23.3%	30.9%	28.0%	32.1%
旅行やボランティア等、人と違うことをする	12.8%	7.9%	13.1%	10.4%	13.0%	12.7%	16.7%
語学力の検定試験を受ける	15.7%	25.6%	16.5%	24.4%	17.4%	17.9%	13.0%
就活に役立つと思う資格を取得する(自動車免許等)	24.8%	21.0%	26.5%	22.6%	30.2%	20.4%	31.4%
その他	1.8%	1.0%	1.7%	1.8%	2.0%	1.2%	2.3%
何もしていない	3.4%	3.9%	3.2%	2.2%	2.1%	3.2%	3.7%

(29) 就職活動の準備期間にどんな情報があるとよいですか。(MA)

	全体	関東国公立	関東私立	関西国公立	関西私立	その他国公立	その他私立
回答数	5,694	305	1,918	279	974	1,041	1,177
内定した先輩の話(就職活動体験談)	55.3%	58.4%	57.5%	56.3%	56.7%	55.3%	55.1%
業界情報	60.4%	57.4%	62.1%	60.6%	60.2%	59.8%	58.6%
企業情報	67.6%	66.6%	68.2%	63.1%	68.8%	67.1%	68.4%
職種情報	50.1%	47.9%	51.8%	45.9%	53.1%	48.8%	50.9%
仕事情報や仕事上のプロジェクトストーリー	20.3%	19.3%	19.6%	23.3%	20.6%	21.1%	19.3%
筆記試験・適性検査の情報	52.3%	46.6%	56.0%	46.6%	54.9%	52.8%	54.5%
自己分析・自己PRの方法	69.5%	67.2%	71.3%	68.5%	72.0%	70.2%	73.7%
就職活動のマナー	57.9%	53.8%	61.1%	57.3%	62.0%	58.2%	61.4%
就職活動の流れ(スケジュール)	56.7%	53.1%	59.1%	57.3%	59.9%	56.5%	61.7%
就職活動でやるべき事	54.7%	44.6%	58.4%	54.8%	58.9%	56.6%	58.8%
具体的なキャリアプラン	25.1%	24.9%	26.5%	29.7%	25.7%	23.3%	26.2%
その他	1.7%	1.3%	1.9%	0.7%	1.0%	0.9%	2.3%

(30) 現時点で就職活動に対する準備はどの程度できていると思いますか。(SA)

	全体	関東国公立	関東私立	関西国公立	関西私立	その他国公立	その他私立
回答数	5,694	305	1,918	279	974	1,041	1,177
十分できている	1.7%	1.6%	1.4%	3.2%	1.3%	1.5%	1.0%
ある程度できている	17.0%	21.6%	15.1%	17.6%	15.7%	16.3%	14.4%
どちらともいえない	28.1%	23.3%	28.8%	27.6%	27.2%	27.2%	28.4%
あまりできていない	42.8%	45.2%	43.6%	43.4%	44.8%	45.5%	43.9%
全くできていない	10.3%	8.2%	11.2%	8.2%	11.0%	9.4%	12.3%

## ■1:インターンシップについて

(1) 行きたいインターンシップを探す際に何を重視しますか。(MA)

	全体	北海道	東北	関東	甲信越	東海	北陸	関西	中国	四国	九州
回答数	5,687	156	256	2,187	143	685	139	1,241	293	137	450
志望業界	68.7%	64.1%	65.6%	71.8%	59.4%	70.9%	65.5%	68.4%	67.2%	62.0%	63.6%
志望企業	50.4%	49.4%	52.3%	51.8%	42.7%	50.9%	48.9%	49.2%	54.3%	54.7%	47.3%
志望職種	47.5%	43.6%	53.5%	49.2%	44.8%	47.2%	51.8%	45.1%	47.4%	53.3%	49.1%
プログラム内容	47.0%	50.0%	39.1%	51.9%	49.7%	51.1%	54.0%	51.8%	49.1%	46.0%	41.8%
先輩社員と会える	16.7%	13.5%	16.4%	17.0%	10.5%	20.6%	16.5%	17.6%	18.4%	17.5%	16.2%
採用直結型	13.1%	7.1%	10.5%	15.2%	5.6%	12.4%	2.9%	14.3%	8.9%	10.9%	9.8%
単位認定型	2.2%	2.6%	2.3%	1.9%	4.2%	2.0%	3.6%	1.6%	1.4%	2.9%	4.4%
地元企業	14.6%	12.2%	21.1%	7.5%	17.5%	25.0%	30.9%	12.2%	25.9%	30.7%	22.4%
大手企業	17.4%	19.2%	16.8%	17.6%	14.0%	13.6%	10.8%	16.8%	13.3%	14.6%	15.8%
その他	3.6%	3.2%	5.1%	3.1%	5.6%	2.9%	2.2%	3.5%	5.5%	1.5%	2.7%

(2) 【プログラム内容を選択した方】どの様なプログラムが用意されていれば行きたいと思いますか。(MA)

	全体	北海道	東北	関東	甲信越	東海	北陸	関西	中国	四国	九州
回答数	2,812	77	99	1,121	71	345	75	635	140	63	186
実際に社員と一緒に仕事ができる	41.3%	36.4%	48.5%	39.1%	45.1%	41.7%	48.0%	37.5%	45.7%	42.9%	51.1%
参加することで学びがある	73.7%	68.8%	66.7%	74.9%	69.0%	73.6%	77.3%	75.3%	75.0%	84.1%	70.4%
グループワークで模擬体験ができる	45.7%	39.0%	42.4%	45.3%	31.0%	47.0%	42.7%	45.7%	51.4%	36.5%	47.3%
フィードバックをもらえる機会がある	52.7%	48.1%	60.6%	51.0%	36.6%	52.8%	49.3%	53.5%	56.4%	50.8%	57.5%
有償プログラムである	6.8%	3.9%	9.1%	5.3%	11.3%	6.4%	4.0%	7.1%	7.1%	6.3%	9.7%
他の参加者と成果を競う	5.3%	2.6%	7.1%	5.3%	4.2%	3.5%	4.0%	4.7%	2.1%	3.2%	3.8%
複数の仕事を一度に知ることができる	25.8%	23.4%	28.3%	25.2%	23.9%	31.0%	30.7%	23.9%	32.1%	33.3%	23.1%
評価がよければ本採用時にプラスになる	22.0%	16.9%	24.2%	23.1%	16.9%	20.6%	17.3%	19.8%	20.7%	17.5%	20.4%

(3) これまでにインターンシップに申し込みや応募をしたことはありますか。(SA)

	全体	北海道	東北	関東	甲信越	東海	北陸	関西	中国	四国	九州
回答数	5,687	156	256	2,187	143	685	139	1,241	293	137	450
申し込みや応募をしたことがある	88.7%	84.0%	89.1%	91.3%	85.3%	88.8%	92.8%	89.2%	85.7%	88.3%	82.9%
申し込みや応募をしたことはない	11.3%	16.0%	10.9%	8.7%	14.7%	11.2%	7.2%	10.8%	14.3%	11.7%	17.1%

(4) 【応募経験者限定】これまでインターンシップに申し込みや応募をした社数を教えてください。(SA)

	全体	北海道	東北	関東	甲信越	東海	北陸	関西	中国	四国	九州
回答数	5,072	131	228	1,996	122	608	129	1,107	251	121	373
平均応募社数	6.5	4.8	5.0	7.3	4.3	5.7	5.3	7.3	5.5	4.2	4.5
1-2社	23.9%	30.5%	37.3%	18.2%	36.1%	24.2%	31.0%	19.0%	26.7%	31.4%	32.7%
3-4社	23.5%	27.5%	25.0%	20.7%	27.0%	25.0%	20.2%	22.7%	27.1%	32.2%	31.9%
5-6社	19.4%	22.9%	18.0%	19.7%	18.0%	22.2%	24.8%	19.1%	20.3%	15.7%	19.6%
7-8社	10.0%	3.8%	6.6%	11.4%	12.3%	10.9%	10.9%	10.2%	11.2%	8.3%	5.4%
9-10社	9.6%	6.9%	6.6%	12.2%	1.6%	7.1%	5.4%	12.0%	8.0%	10.7%	3.8%
11社以上	13.6%	8.4%	6.6%	17.7%	4.9%	10.7%	7.8%	17.1%	6.8%	1.7%	6.7%

(5) これまでにインターンシップに参加しましたか。(SA)

	全体	北海道	東北	関東	甲信越	東海	北陸	関西	中国	四国	九州
回答数	5,687	156	256	2,187	143	685	139	1,241	293	137	450
参加した	79.9%	72.4%	77.3%	83.3%	79.0%	81.8%	82.0%	81.5%	77.1%	80.3%	72.0%
参加していない	20.1%	27.6%	22.7%	16.7%	21.0%	18.2%	18.0%	18.5%	22.9%	19.7%	28.0%

(6) 【参加者限定】これまでインターンシップに参加した社数を教えてください。(SA)

	全体	北海道	東北	関東	甲信越	東海	北陸	関西	中国	四国	九州
回答数	5,072	131	228	1,996	122	608	129	1,107	251	121	373
平均参加社数	3.6	2.8	2.8	4.1	2.5	3.4	2.9	4.0	3.0	2.4	2.5
1社	22.7%	31.5%	28.4%	18.4%	29.4%	22.9%	30.7%	20.6%	25.4%	31.2%	32.4%
2社	20.2%	21.6%	25.4%	18.4%	26.6%	22.5%	17.5%	17.3%	20.5%	22.9%	26.2%
3社	15.3%	13.5%	15.7%	13.6%	18.3%	17.0%	18.4%	15.8%	21.4%	23.9%	15.3%
4社	9.7%	9.0%	10.2%	11.2%	7.3%	9.7%	13.2%	9.6%	8.9%	9.2%	7.8%
5社	9.4%	9.0%	5.1%	10.1%	9.2%	9.7%	7.9%	10.2%	8.9%	8.3%	7.8%
6社以上	22.7%	15.3%	15.2%	28.2%	9.2%	18.2%	12.3%	26.4%	14.7%	4.6%	10.6%
1-2社	42.8%	53.2%	53.8%	36.8%	56.0%	45.4%	48.2%	37.9%	46.0%	54.1%	58.6%
3-4社	25.1%	22.5%	25.9%	24.8%	25.7%	26.7%	31.6%	25.4%	30.4%	33.0%	23.1%
5社以上	32.1%	24.3%	20.3%	38.4%	18.3%	27.9%	20.2%	36.7%	23.7%	12.8%	18.4%

## (7) インターンシップに参加しなかった主な理由は何ですか。(SA)

	全体	北海道	東北	関東	甲信越	東海	北陸	関西	中国	四国	九州
回答数	597	23	27	182	18	76	10	131	40	16	74
参加したかったが選考で落ちたから	2.4%	4.3%	-	4.4%	-	3.9%	-	1.5%	-	-	1.4%
参加したかったが日程が合わなかったから	14.2%	17.4%	18.5%	12.1%	11.1%	6.6%	20.0%	19.1%	17.5%	-	17.6%
学業を優先していたから	22.2%	8.7%	14.8%	20.9%	22.2%	26.3%	30.0%	18.3%	32.5%	43.8%	18.9%
部活・サークル活動やアルバイトを優先していたから	18.0%	21.7%	14.8%	17.0%	11.1%	15.8%	-	24.4%	7.5%	6.3%	18.9%
留学を優先していたから	2.5%	4.3%	7.4%	1.1%	-	5.3%	10.0%	1.5%	-	6.3%	4.1%
参加したかったが場所が遠すぎたから	3.5%	13.0%	3.7%	0.5%	22.2%	1.3%	-	3.8%	2.5%	12.5%	4.1%
金銭的な負担が大きすぎたから	4.5%	13.0%	-	2.2%	11.1%	2.6%	10.0%	3.8%	7.5%	12.5%	6.8%
就活での採用に直結しないから	3.1%	-	7.4%	3.8%	-	2.6%	-	2.3%	2.5%	-	2.7%
興味が無かったから	13.2%	4.3%	14.8%	16.5%	5.6%	15.8%	10.0%	11.5%	12.5%	6.3%	8.1%
インターンシップに志望業界・企業がなかったから	7.3%	-	7.4%	10.4%	-	11.8%	10.0%	4.6%	10.0%	12.5%	9.5%
その他	9.3%	13.0%	11.1%	11.0%	16.7%	7.9%	10.0%	9.2%	7.5%	-	8.1%

## (8) 初めてインターンシップに参加したのはいつ頃ですか。(SA)

	全体	北海道	東北	関東	甲信越	東海	北陸	関西	中国	四国	九州
回答数	4,599	115	198	1,818	109	565	116	1,012	229	109	328
大学入学以前	0.6%	0.9%	3.0%	0.3%	-	0.5%	0.9%	0.1%	0.4%	-	0.9%
大学入学後～昨年12月	8.0%	8.7%	13.6%	7.5%	9.2%	6.0%	12.9%	7.9%	8.7%	16.5%	9.8%
昨年1月	0.7%	0.9%	-	0.7%	0.9%	0.4%	0.9%	0.7%	0.4%	-	1.2%
昨年2月	1.5%	0.9%	1.0%	1.5%	1.8%	1.4%	-	1.4%	0.9%	0.9%	3.0%
昨年3月	0.7%	0.9%	0.5%	0.9%	-	0.7%	-	0.5%	0.4%	0.9%	0.3%
昨年4月	0.3%	-	-	0.3%	-	0.7%	-	0.2%	0.9%	-	0.6%
昨年5月	0.6%	-	1.0%	0.4%	-	0.4%	-	1.3%	0.4%	-	0.3%
昨年6月	4.1%	1.7%	3.5%	5.5%	2.8%	3.5%	3.4%	4.1%	2.6%	0.9%	2.7%
昨年7月	9.4%	8.7%	6.1%	12.5%	6.4%	8.7%	4.3%	10.9%	7.4%	4.6%	2.4%
昨年8月	35.0%	28.7%	34.8%	33.8%	45.9%	38.9%	43.1%	34.2%	38.0%	36.7%	34.5%
昨年9月	9.8%	12.2%	8.1%	7.9%	10.1%	10.1%	14.7%	9.7%	11.8%	11.9%	15.9%
昨年10月	3.3%	3.5%	2.5%	3.7%	-	2.7%	1.7%	4.0%	3.1%	1.8%	1.8%
昨年11月	4.9%	3.5%	4.0%	4.3%	2.8%	5.1%	3.4%	6.8%	4.4%	2.8%	4.6%
昨年12月	7.1%	11.3%	10.6%	7.4%	4.6%	6.4%	5.2%	5.3%	7.4%	8.3%	4.9%
今年1月	6.7%	6.1%	3.5%	7.5%	3.7%	7.3%	1.7%	6.5%	7.0%	6.4%	7.9%
今年2月	7.3%	12.2%	7.6%	5.7%	11.9%	7.3%	7.8%	6.5%	6.1%	8.3%	9.1%

## (9) 【参加者限定】最も印象に残ったインターンシップの情報を知ったきっかけは何ですか。(MA)

	全体	北海道	東北	関東	甲信越	東海	北陸	関西	中国	四国	九州
回答数	4,561	111	197	1,813	109	559	114	1,005	223	109	321
企業のホームページ	34.7%	31.5%	31.0%	35.1%	26.6%	31.3%	32.5%	33.2%	28.7%	24.8%	29.3%
就職情報サイト	71.6%	54.1%	66.5%	75.9%	64.2%	72.1%	69.3%	74.3%	76.7%	63.3%	63.2%
企業からのDM(メール・郵送等)	14.1%	12.6%	12.7%	15.7%	4.6%	12.9%	12.3%	16.2%	12.1%	9.2%	6.9%
就職情報誌	3.9%	3.6%	3.6%	3.6%	2.8%	3.4%	2.6%	3.7%	3.1%	0.9%	2.5%
学外の就職関連イベント	17.0%	16.2%	15.2%	17.2%	15.6%	20.8%	27.2%	16.4%	13.9%	11.9%	14.0%
先輩や友人知人から聞いて	11.9%	8.1%	7.6%	10.1%	8.3%	10.9%	10.5%	13.9%	10.3%	11.0%	13.1%
ゼミ・研究室の先生から聞いて	6.5%	7.2%	11.2%	5.1%	9.2%	3.9%	7.0%	5.8%	4.9%	7.3%	7.2%
大学の就職課やキャリアセンター	16.3%	28.8%	16.8%	13.7%	26.6%	18.2%	14.9%	15.9%	19.3%	33.0%	21.8%
SNS(LINE、Facebook、twitter、Instagram等)	2.9%	1.8%	3.6%	2.9%	2.8%	0.7%	2.6%	3.4%	3.6%	1.8%	5.0%
その他	4.6%	5.4%	6.6%	4.6%	6.4%	5.0%	3.5%	4.0%	3.6%	9.2%	6.2%

## (10) インターンシップに参加した目的は何ですか。(MA)

	全体	北海道	東北	関東	甲信越	東海	北陸	関西	中国	四国	九州
回答数	4,561	111	197	1,813	109	559	114	1,004	224	109	321
特定の企業のことをよく知るため	65.5%	65.8%	62.4%	67.0%	59.6%	65.8%	57.9%	65.6%	70.1%	61.5%	61.4%
社会勉強のため	34.8%	36.0%	35.0%	33.0%	33.9%	31.1%	41.2%	31.1%	34.4%	45.9%	34.3%
自分の専攻が社会で役に立つか知るため	14.4%	15.3%	18.8%	12.3%	15.6%	12.2%	14.9%	12.5%	12.5%	13.8%	11.8%
志望企業や志望業界で働くことを経験するため	45.5%	46.8%	40.6%	47.0%	37.6%	46.2%	43.0%	47.5%	44.6%	42.2%	42.4%
自分の力を試すため	15.7%	15.3%	15.2%	14.0%	15.6%	14.5%	21.9%	14.9%	11.6%	15.6%	16.5%
自分が何をやりたいのかを見つけるため	49.5%	46.8%	45.7%	52.0%	37.6%	51.9%	54.4%	51.1%	55.4%	51.4%	49.2%
仕事に対する自分の適性を知るため	37.9%	34.2%	37.1%	39.5%	33.9%	40.3%	47.4%	41.0%	42.9%	43.1%	36.1%
就職活動に有利だと考えたため	34.3%	27.9%	32.5%	36.5%	31.2%	34.3%	38.6%	31.0%	29.5%	26.6%	29.0%
単位を取得するため(必修の授業だから、も含む)	5.6%	7.2%	7.1%	5.4%	12.8%	6.3%	9.6%	2.9%	4.0%	16.5%	8.1%
その他	1.8%	3.6%	1.5%	2.0%	2.8%	2.3%	0.9%	1.8%	1.3%	0.9%	1.2%

(11) これまでに参加したインターンシップのプログラムの内容をすべて選択ください。(MA)

	全体	北海道	東北	関東	甲信越	東海	北陸	関西	中国	四国	九州
回答数	4,560	111	196	1,812	109	559	114	1,005	224	109	321
会社見学・工場見学・職場見学	53.2%	51.4%	59.7%	49.5%	64.2%	53.8%	69.3%	47.6%	56.3%	60.6%	57.9%
実際の現場での仕事体験	34.8%	43.2%	43.9%	30.0%	50.5%	39.7%	51.8%	30.1%	33.5%	47.7%	39.6%
ロールプレイング形式の仕事体験	36.8%	31.5%	25.5%	40.7%	19.3%	34.9%	27.2%	39.3%	34.4%	29.4%	29.3%
実際の仕事のシミュレーション体験	34.5%	35.1%	35.2%	35.8%	26.6%	39.5%	28.1%	32.7%	29.5%	28.4%	29.0%
グループワーク(企画立案、課題解決、プレゼンなど)	76.4%	75.7%	66.3%	81.8%	68.8%	75.8%	69.3%	81.2%	74.1%	67.9%	67.0%
人事や社員からの講義・レクチャー	57.0%	43.2%	55.6%	59.4%	53.2%	60.3%	60.5%	60.8%	55.8%	56.9%	53.9%
若手社員との交流会	57.5%	55.0%	57.7%	59.7%	53.2%	59.4%	54.4%	60.3%	60.7%	51.4%	53.0%
その他の内容	5.3%	3.6%	5.6%	5.1%	4.6%	6.8%	8.8%	4.4%	5.8%	6.4%	5.3%

(12) これまでに参加したインターンシップのプログラムの期間を選択して下さい。(MA)

	全体	北海道	東北	関東	甲信越	東海	北陸	関西	中国	四国	九州
回答数	4,615	114	198	1,826	110	569	116	1,016	229	110	327
1日	81.4%	70.2%	75.8%	84.3%	70.9%	81.7%	77.6%	86.2%	84.7%	73.6%	70.9%
2~3日	27.9%	26.3%	29.3%	29.0%	27.3%	26.5%	28.4%	26.4%	24.0%	26.4%	25.1%
1週間程度	19.0%	13.2%	23.7%	16.4%	25.5%	22.5%	31.0%	16.0%	19.7%	30.9%	21.1%
2週間程度	8.4%	13.2%	7.1%	6.7%	7.3%	8.1%	6.9%	8.5%	4.8%	16.4%	8.0%
1ヶ月程度	1.9%	4.4%	1.0%	2.4%	0.9%	1.2%	2.6%	2.0%	1.3%	-	3.1%
1ヶ月以上	2.7%	3.5%	3.0%	3.2%	3.6%	2.3%	2.6%	2.1%	1.3%	2.7%	4.6%

(13) 今までにインターンシップに参加した企業の選考を受験する予定はありますか。(SA)

	全体	北海道	東北	関東	甲信越	東海	北陸	関西	中国	四国	九州
回答数	4,558	111	196	1,812	109	559	114	1,003	224	109	321
参加したすべての企業の選考を受験する予定	23.4%	22.5%	25.5%	20.5%	27.5%	22.2%	18.4%	20.7%	22.8%	28.4%	27.4%
受験する予定の企業もあれば受験しない予定の企業もある	53.4%	48.6%	49.0%	56.8%	44.0%	53.7%	52.6%	55.0%	52.7%	39.4%	45.5%
受験する企業は決めているが受験しない企業は決めていない	5.8%	7.2%	6.1%	5.7%	8.3%	5.5%	2.6%	5.8%	6.3%	4.6%	5.0%
受験する企業は決めていないが受験しない企業は決めている	3.7%	2.7%	3.6%	4.5%	3.7%	3.2%	4.4%	3.8%	4.5%	3.7%	2.5%
参加したすべての企業の選考を受験しない予定	3.9%	7.2%	5.1%	3.9%	3.7%	4.3%	5.3%	3.9%	3.1%	12.8%	5.3%
選考受験についてはまったく決めていない	9.9%	11.7%	10.7%	8.5%	12.8%	11.1%	16.7%	10.8%	10.7%	11.0%	14.3%

(14) インターンシップに参加した企業のうち、時給や日給等の給金が支払われたのは何社でしたか。社数を選択してください。(お昼代や交通費は含みません)

	全体	北海道	東北	関東	甲信越	東海	北陸	関西	中国	四国	九州
回答数	4,566	111	197	1,812	109	558	114	1,006	224	109	320
平均有償プログラム社数	0.4	0.5	0.6	0.3	0.2	0.2	0.4	0.3	0.3	0.2	0.3

	全体	北海道	東北	関東	甲信越	東海	北陸	関西	中国	四国	九州
回答数	4,560	111	197	1,812	109	558	114	1,006	224	109	320
有償プログラムに参加した	20.4%	27.0%	23.9%	20.7%	16.5%	16.5%	21.1%	14.3%	14.7%	14.7%	17.2%
有償プログラムに参加していない	79.6%	73.0%	76.1%	79.3%	83.5%	83.5%	78.9%	85.7%	85.3%	85.3%	82.8%

(15) インターンシップが新卒採用の選考と直結することを望みますか。(SA)

※「新卒採用の選考と直結」とは、1次選考の免除や内定の獲得といった権利を得ることとする。

	全体	北海道	東北	関東	甲信越	東海	北陸	関西	中国	四国	九州
回答数	5,687	156	256	2,187	143	685	139	1,241	293	137	450
直結することを望む	28.9%	19.2%	28.9%	28.5%	22.4%	28.6%	20.1%	27.5%	26.6%	21.9%	24.4%
どちらかという直結することを望む	45.6%	48.1%	44.5%	47.9%	47.6%	45.4%	52.5%	47.1%	47.1%	50.4%	49.1%
どちらかという直結しないことを望む	15.5%	16.0%	16.4%	15.5%	15.4%	15.9%	20.1%	16.2%	16.0%	22.6%	14.9%
直結しないことを望む	10.0%	16.7%	10.2%	8.1%	14.7%	10.1%	7.2%	9.2%	10.2%	5.1%	11.6%

ここから広報活動開始前の活動について

(16) 就職活動の方法やノウハウについてネットで調べ始めた時期を教えてください。(SA)

	全体	北海道	東北	関東	甲信越	東海	北陸	関西	中国	四国	九州
回答数	5,687	156	256	2,187	143	685	139	1,241	293	137	450
中学時代	0.4%	-	0.8%	0.3%	0.7%	0.1%	0.7%	0.3%	-	1.5%	0.4%
高校時代	2.8%	1.3%	3.5%	2.5%	3.5%	3.1%	2.9%	2.1%	1.7%	1.5%	4.2%
大学1年前期	3.2%	3.8%	3.9%	4.2%	2.8%	3.1%	2.9%	2.5%	0.7%	2.2%	4.7%
大学1年後期	3.0%	1.9%	1.2%	3.2%	3.5%	3.1%	2.2%	2.9%	4.1%	0.7%	3.1%
大学2年前期	6.9%	4.5%	7.0%	7.6%	7.0%	9.1%	3.6%	6.9%	7.2%	7.3%	5.8%
大学2年後期	13.1%	10.3%	11.7%	14.9%	16.8%	13.9%	11.5%	13.5%	10.2%	9.5%	15.3%
大学3年前期	37.3%	37.8%	34.0%	38.2%	32.2%	39.3%	41.0%	39.6%	40.6%	39.4%	32.2%
大学3年後期	24.6%	28.2%	23.8%	22.1%	24.5%	23.4%	25.2%	24.2%	24.2%	22.6%	24.9%
覚えていない	8.8%	12.2%	14.1%	7.0%	9.1%	5.1%	10.1%	8.0%	11.3%	15.3%	9.3%

(17) 就職活動の準備としてインターンシップ以外で下記のような活動を行いましたか。(MA)

	全体	北海道	東北	関東	甲信越	東海	北陸	関西	中国	四国	九州
回答数	5,687	156	256	2,187	143	685	139	1,241	293	137	450
学内ガイダンス(企業参加なし)に参加	65.9%	65.4%	63.7%	66.1%	72.7%	74.3%	69.1%	67.4%	68.9%	72.3%	60.0%
学内セミナー(企業参加あり)に参加	53.3%	59.6%	48.0%	50.9%	49.0%	58.7%	65.5%	54.6%	55.6%	60.6%	47.3%
(業界研究EXPOなどの)合同企業セミナーに参加	56.0%	51.3%	50.4%	57.2%	52.4%	68.2%	54.0%	61.7%	56.7%	52.6%	47.8%
大学の就職課やキャリアセンターに相談	36.3%	31.4%	31.3%	38.8%	35.0%	44.8%	38.1%	39.6%	41.6%	36.5%	30.7%
OB・OGやリクレーターに会った	21.1%	31.4%	23.0%	19.8%	15.4%	22.2%	28.8%	19.3%	14.3%	20.4%	19.1%
就職活動を終えた先輩に話を聞きにいった	35.3%	44.9%	37.5%	36.1%	32.9%	35.2%	32.4%	34.1%	37.2%	48.2%	34.4%
就職情報サイトに登録した	64.1%	69.9%	62.5%	67.4%	65.0%	65.3%	64.0%	66.3%	69.6%	70.8%	58.9%
SNSやまとめサイトで就職関連の情報を調べた	34.3%	28.2%	32.4%	38.7%	29.4%	37.8%	29.5%	35.9%	42.0%	40.9%	33.6%
逆求人サイトへ登録した	13.3%	16.7%	14.1%	14.8%	7.7%	11.4%	7.9%	16.1%	14.0%	16.1%	9.8%
気になる企業の採用ホームページを見た	59.1%	63.5%	59.8%	62.1%	59.4%	60.4%	59.0%	63.1%	65.9%	65.7%	58.7%
新卒紹介に登録する	10.6%	10.3%	7.8%	12.2%	7.7%	7.6%	7.9%	13.1%	8.5%	8.0%	6.4%
グループディスカッション対策などの就活対策講座を受講	24.6%	24.4%	19.5%	26.2%	20.3%	30.4%	26.6%	27.8%	32.8%	26.3%	20.2%
いずれも行っていない	12.9%	12.8%	12.5%	12.8%	15.4%	11.1%	12.2%	10.8%	10.2%	8.8%	16.7%

(18) 【活動した学生限定】インターンシップ以外の就職活動に対する準備をいつ頃から行いましたか。(SA)

	全体	北海道	東北	関東	甲信越	東海	北陸	関西	中国	四国	九州
回答数	4,988	136	224	1,906	121	609	122	1,107	263	125	375
昨年3月以前	6.9%	7.4%	9.4%	7.7%	9.9%	6.1%	6.6%	5.9%	5.7%	4.8%	5.6%
昨年4月～5月	10.8%	8.1%	7.6%	10.9%	5.0%	15.9%	11.5%	11.2%	10.3%	10.4%	13.6%
昨年6月～7月	16.6%	14.7%	17.4%	18.3%	18.2%	16.1%	20.5%	17.1%	15.6%	13.6%	12.0%
昨年8月～9月	12.4%	9.6%	12.9%	12.3%	9.9%	12.8%	13.1%	12.5%	12.5%	12.0%	10.9%
昨年10月～11月	21.0%	25.0%	19.2%	19.4%	24.8%	19.4%	17.2%	21.0%	25.1%	20.0%	21.9%
昨年12月～今年1月	25.2%	28.7%	25.0%	25.2%	28.1%	21.3%	23.0%	24.8%	25.5%	34.4%	26.9%
今年の2月以降	7.2%	6.6%	8.5%	6.1%	4.1%	8.4%	8.2%	7.5%	5.3%	4.8%	9.1%

(19) 【活動した学生限定】なぜインターンシップ以外の就職活動に対する準備を行おうと思ったのですか。最も近い理由を選択してください。(SA)

	全体	北海道	東北	関東	甲信越	東海	北陸	関西	中国	四国	九州
回答数	4,988	136	224	1,906	121	609	122	1,107	263	125	375
自分がどんな業種に魅力を感じるのか早く知りたかった	10.7%	14.0%	10.7%	10.3%	6.6%	9.0%	12.3%	8.5%	11.0%	8.8%	8.0%
大学での専攻を活かせる職種を早く見つけたかった	3.7%	2.2%	4.0%	3.3%	3.3%	2.3%	4.9%	3.4%	3.8%	2.4%	5.3%
自分が魅力を感じる企業を早く見つけたかった	12.5%	16.2%	13.4%	11.1%	14.9%	12.0%	11.5%	11.5%	12.5%	8.0%	11.7%
志望企業が決まっており、その情報を早く集めたかった	6.4%	7.4%	6.3%	5.7%	5.8%	6.2%	4.1%	6.6%	3.4%	8.8%	8.3%
就職活動に対する不安を少しでも減らすため	29.0%	33.1%	30.4%	31.1%	27.3%	30.9%	32.8%	27.5%	28.9%	28.0%	28.0%
早く就職活動を始めなければという焦りがあった	27.1%	21.3%	24.1%	28.3%	25.6%	28.1%	23.0%	29.9%	32.7%	32.8%	29.6%
周りが始めたので何となく	7.9%	2.9%	8.0%	7.8%	14.9%	9.5%	9.0%	9.6%	4.9%	6.4%	5.9%
いずれの理由にも当てはまらない	2.8%	2.9%	3.1%	2.5%	1.7%	2.0%	2.5%	3.1%	2.7%	4.8%	3.2%

(20) 【OB・OGやリクレーターに会った方】OB・OG訪問した先輩はどこで知りましたか。(SA)

	全体	北海道	東北	関東	甲信越	東海	北陸	関西	中国	四国	九州
回答数	1,148	49	59	432	22	152	40	239	42	28	85
大学のキャリアセンター	15.6%	12.2%	10.2%	15.3%	27.3%	19.7%	17.5%	13.8%	16.7%	21.4%	14.1%
OBOG訪問サイト(就職情報サイト含む)	9.3%	4.1%	13.6%	11.1%	4.5%	10.5%	5.0%	12.1%	7.1%	3.6%	4.7%
SNS(LINE、Facebook、twitter、Instagram等)	3.3%	4.1%	-	3.5%	9.1%	2.6%	-	3.8%	4.8%	-	2.4%
インターンシップ	17.0%	8.2%	16.9%	17.1%	13.6%	18.4%	22.5%	13.8%	11.9%	32.1%	18.8%
学外の就職関連イベント	9.7%	10.2%	8.5%	7.4%	-	7.9%	2.5%	15.1%	7.1%	21.4%	10.6%
学内の就職関連イベント	34.8%	36.7%	45.8%	27.1%	59.1%	38.8%	62.5%	33.9%	35.7%	42.9%	38.8%
アルバイト先	7.6%	6.1%	-	7.9%	-	12.5%	5.0%	5.4%	11.9%	10.7%	10.6%
サークル	11.5%	14.3%	5.1%	15.3%	4.5%	5.3%	12.5%	10.9%	11.9%	10.7%	12.9%
教授の紹介	17.6%	18.4%	8.5%	18.1%	27.3%	12.5%	12.5%	13.8%	19.0%	17.9%	18.8%
企業ホームページ	2.2%	4.1%	1.7%	2.1%	-	2.0%	-	2.5%	2.4%	-	1.2%
その他	18.7%	22.4%	20.3%	18.8%	22.7%	21.1%	5.0%	22.2%	9.5%	10.7%	12.9%

## (21) インターンシップ以外で就職活動について話を聞いた社会人は何人いますか。(SA)

	全体	北海道	東北	関東	甲信越	東海	北陸	関西	中国	四国	九州
回答数	4,092	118	187	1,550	104	515	104	878	209	109	318
1人	18.7%	16.1%	24.1%	18.7%	23.1%	16.1%	17.3%	18.8%	20.1%	12.8%	17.9%
2人	25.9%	25.4%	22.5%	27.2%	22.1%	26.4%	19.2%	28.2%	25.8%	24.8%	25.2%
3人	19.7%	11.9%	17.6%	21.2%	20.2%	20.2%	14.4%	19.9%	22.0%	23.9%	21.4%
4人	8.0%	9.3%	7.0%	7.7%	8.7%	8.5%	6.7%	7.6%	10.5%	1.8%	7.2%
5人	12.7%	12.7%	11.8%	12.1%	14.4%	12.4%	20.2%	13.1%	7.2%	14.7%	11.3%
6人以上	15.0%	24.6%	17.1%	13.1%	11.5%	16.3%	22.1%	12.3%	14.4%	22.0%	17.0%

## (22) 【話を聞いた学生限定】社会人に就職活動についての話を聞くことで以下に該当することがありましたか。あったものすべてお答えください。(MA)

	全体	北海道	東北	関東	甲信越	東海	北陸	関西	中国	四国	九州
回答数	4,107	118	186	1,555	103	519	104	886	209	108	319
志望業界・企業が絞り込めた	18.5%	13.6%	20.4%	17.7%	20.4%	16.6%	17.3%	16.5%	17.7%	16.7%	18.5%
志望業界・企業が広がった	35.3%	35.6%	34.4%	35.5%	30.1%	36.2%	44.2%	36.7%	31.1%	35.2%	27.6%
志望業界・企業を見直すことにした	27.7%	28.8%	29.6%	28.8%	31.1%	28.7%	26.0%	27.8%	25.8%	25.9%	25.7%
就職活動への意欲や期待が増えた	32.3%	37.3%	38.2%	31.8%	32.0%	27.9%	26.9%	32.4%	27.8%	35.2%	32.9%
就職活動の準備で行うべきことが分かった	28.3%	22.9%	26.9%	28.5%	35.0%	32.9%	24.0%	30.7%	28.7%	27.8%	27.3%
就職活動への迷いが生じた	20.9%	19.5%	18.8%	20.3%	27.2%	24.1%	33.7%	21.3%	17.7%	17.6%	24.1%
就職した後の、キャリアについても考えるようになった。	29.5%	32.2%	30.6%	31.2%	21.4%	30.6%	28.8%	30.2%	28.2%	25.9%	31.0%
自分がやりたいと思う仕事が見つかった。	12.7%	9.3%	9.1%	13.6%	9.7%	13.3%	11.5%	12.4%	13.4%	4.6%	8.2%
働くということがどんなことか理解した	27.4%	24.6%	30.6%	27.4%	30.1%	31.4%	31.7%	25.2%	25.8%	43.5%	28.5%
特に何も無い	3.1%	2.5%	2.2%	3.7%	2.9%	3.7%	1.0%	2.0%	4.8%	-	1.6%

## (23) 昨年4月から今までの間に、学外で実施された就職活動準備に関するイベントに参加したことがありますか。(SA)

	全体	北海道	東北	関東	甲信越	東海	北陸	関西	中国	四国	九州
回答数	4,988	136	224	1,906	121	609	122	1,107	263	125	375
参加したことがある	73.5%	67.6%	68.8%	74.3%	72.7%	82.6%	73.0%	76.4%	70.7%	73.6%	64.3%
参加したことはない	26.5%	32.4%	31.3%	25.7%	27.3%	17.4%	27.0%	23.6%	29.3%	26.4%	35.7%

## (24) 就職活動準備に関するイベントに参加したのはいつ頃ですか。(MA)

	全体	北海道	東北	関東	甲信越	東海	北陸	関西	中国	四国	九州
回答数	3,706	92	154	1,416	88	502	89	846	186	92	241
昨年4月	5.2%	3.3%	1.3%	5.6%	3.4%	5.4%	5.6%	5.0%	3.8%	5.4%	5.4%
昨年5月	5.6%	5.4%	4.5%	6.2%	3.4%	4.2%	12.4%	6.4%	5.4%	4.3%	3.7%
昨年6月	20.7%	22.8%	19.5%	22.0%	6.8%	26.3%	13.5%	23.8%	22.0%	13.0%	16.2%
昨年7月	12.6%	8.7%	9.7%	14.8%	9.1%	10.6%	16.9%	12.5%	15.6%	3.3%	8.3%
昨年8月	15.5%	12.0%	14.9%	15.0%	6.8%	16.1%	16.9%	16.1%	12.4%	19.6%	13.7%
昨年9月	9.6%	7.6%	7.1%	10.8%	8.0%	9.2%	11.2%	9.1%	11.8%	8.7%	8.7%
昨年10月	16.9%	17.4%	18.2%	17.6%	15.9%	14.7%	15.7%	16.3%	17.2%	9.8%	21.6%
昨年11月	20.9%	33.7%	20.8%	18.7%	19.3%	21.3%	32.6%	20.3%	25.3%	21.7%	24.5%
昨年12月	27.6%	35.9%	38.3%	23.0%	39.8%	27.9%	34.8%	29.3%	28.5%	43.5%	29.9%
今年1月	24.6%	30.4%	27.9%	25.7%	30.7%	27.7%	20.2%	23.2%	22.6%	17.4%	21.2%
今年2月	22.5%	19.6%	22.1%	21.9%	19.3%	31.1%	18.0%	24.6%	24.7%	12.0%	17.4%

## (25) 就職活動準備に関するイベントの情報はどこで知りましたか。(MA)

	全体	北海道	東北	関東	甲信越	東海	北陸	関西	中国	四国	九州
回答数	3,708	92	154	1,417	88	503	89	846	186	92	241
大学のキャリアセンター	36.7%	44.6%	35.7%	32.0%	44.3%	40.6%	44.9%	33.3%	45.7%	45.7%	41.9%
就職情報サイト	66.5%	56.5%	64.9%	68.9%	68.2%	65.4%	68.5%	66.8%	68.3%	63.0%	60.6%
企業ホームページ	13.8%	13.0%	12.3%	14.4%	9.1%	12.1%	15.7%	12.9%	9.1%	8.7%	12.9%
先輩や友人から聞いて	16.7%	16.3%	18.2%	14.8%	10.2%	17.1%	16.9%	18.7%	17.7%	14.1%	16.2%
学外の就職イベント	15.8%	10.9%	15.6%	16.2%	11.4%	16.7%	11.2%	14.9%	18.3%	17.4%	14.9%
学内のポスター・チラシ	19.5%	35.9%	27.9%	15.5%	23.9%	18.7%	22.5%	18.7%	29.6%	30.4%	23.7%
学内ガイダンス・学内就職イベント	22.4%	25.0%	24.0%	18.2%	22.7%	31.0%	36.0%	21.7%	32.8%	27.2%	26.1%
SNS(LINE、Facebook、twitter、Instagram等)	9.7%	7.6%	7.8%	10.3%	8.0%	9.5%	3.4%	10.8%	9.1%	7.6%	10.0%
その他	4.4%	3.3%	4.5%	4.7%	6.8%	4.8%	4.5%	5.2%	2.7%	-	2.1%

## (26) 就職活動準備に関するイベントはどのような目的で参加しましたか。(MA)

	全体	北海道	東北	関東	甲信越	東海	北陸	関西	中国	四国	九州
回答数	3,708	92	154	1,417	88	503	89	846	186	92	241
特定の企業のことをよく知るため	41.0%	35.9%	37.7%	41.2%	43.2%	41.4%	36.0%	38.5%	37.6%	37.0%	40.2%
社会勉強のため	25.1%	25.0%	29.9%	21.6%	25.0%	22.9%	32.6%	20.3%	26.9%	26.1%	26.1%
自分の専攻が社会で役に立つか知るため	9.9%	5.4%	8.4%	8.3%	10.2%	8.5%	13.5%	8.6%	11.3%	5.4%	7.5%
自分が何をやりたいのかを見つけるため	61.4%	65.2%	55.8%	60.7%	62.5%	67.2%	62.9%	61.3%	66.7%	63.0%	59.8%
仕事に対する自分の適性を知るため	32.2%	35.9%	29.2%	31.3%	29.5%	35.4%	42.7%	31.0%	35.5%	33.7%	30.7%
就職活動に有利だと考えたため	33.4%	32.6%	31.2%	33.3%	34.1%	33.6%	33.7%	31.9%	36.6%	29.3%	33.2%
その他	3.9%	2.2%	4.5%	4.3%	4.5%	3.6%	2.2%	4.3%	4.3%	5.4%	3.3%



(27) 3月から始まる就職活動に向けて、いまから情報収集のために準備している(既に行った)ことは何ですか。(MA)

	全体	北海道	東北	関東	甲信越	東海	北陸	関西	中国	四国	九州
回答数	5,687	156	256	2,187	143	685	139	1,241	293	137	450
新聞を読む	18.9%	18.6%	16.0%	17.1%	18.2%	18.5%	22.3%	17.7%	19.8%	15.3%	16.2%
テレビ等でニュースや企業が特集されている番組を見る	20.6%	20.5%	19.5%	18.8%	19.6%	21.0%	23.7%	17.6%	19.8%	22.6%	19.1%
SNSを使って情報を集める(＃就活などで検索など)	24.7%	19.9%	25.4%	24.4%	27.3%	25.4%	17.3%	25.1%	25.6%	25.5%	27.8%
SNS以外で、まとめサイトなどを使って情報を集める	18.6%	17.3%	17.2%	19.5%	14.0%	18.4%	16.5%	20.0%	17.7%	16.8%	20.7%
就活サイトのアプリをダウンロードする	63.0%	65.4%	61.3%	64.8%	63.6%	66.1%	69.1%	67.2%	65.9%	71.5%	65.3%
就活対策アプリをダウンロードする	29.2%	26.9%	31.6%	29.5%	25.9%	32.1%	33.1%	29.6%	28.3%	32.1%	31.8%
マイナビ2019等のサイトに登録する(就活で実際に使うサイト)	78.9%	85.9%	80.9%	80.7%	83.2%	80.0%	79.9%	80.6%	80.2%	83.9%	80.2%
マイナビ2019等のサイトに登録するデータを充実させる(スカウトやGPチャレンジなど)	30.7%	32.1%	30.1%	29.6%	35.0%	33.9%	28.8%	32.2%	33.8%	33.6%	29.6%
マイナビ2019等のサイトで、気になる企業を探す(検討リストの活用など)	59.7%	59.0%	62.9%	61.7%	61.5%	66.0%	64.0%	63.4%	66.6%	70.1%	62.4%
マイナビ2018等、1年先輩(4月に新社会人になる人)が使っていたサイトを見る	8.1%	8.3%	8.6%	8.6%	9.8%	8.2%	3.6%	7.7%	9.2%	10.2%	7.1%
ニュースアプリをダウンロードする	11.9%	9.6%	12.9%	11.8%	13.3%	11.7%	10.8%	12.1%	15.0%	13.1%	11.6%
インターンシップに参加する	59.0%	57.7%	53.9%	63.1%	57.3%	63.1%	66.9%	59.2%	63.8%	62.8%	52.7%
OB/OG訪問をする	11.3%	14.7%	9.8%	12.3%	7.7%	10.2%	12.9%	10.7%	4.4%	9.5%	8.4%
先輩から就活や仕事の話聞く	41.7%	42.3%	42.2%	43.8%	43.4%	43.2%	45.3%	41.7%	40.3%	55.5%	43.3%
友人や知り合いと就活や仕事の話をする	48.8%	50.0%	46.1%	51.8%	46.9%	54.9%	54.0%	53.1%	47.4%	52.6%	49.3%
親や家族、親戚と就活や仕事の話をする	33.2%	32.1%	30.5%	37.3%	36.4%	36.2%	36.0%	35.4%	38.2%	38.7%	35.6%
学校のキャリアセンターに相談に行く	30.3%	26.3%	27.7%	31.8%	30.8%	38.5%	35.3%	33.9%	35.5%	32.1%	29.8%
有料の就活塾やセミナーに参加する	1.9%	1.9%	0.4%	2.2%	-	2.5%	1.4%	1.8%	1.7%	0.7%	2.0%
学校の就活準備講座等に出席する	34.9%	38.5%	38.3%	36.3%	42.7%	43.4%	42.4%	38.8%	42.0%	36.5%	34.4%
就活対策本を読む	25.5%	23.7%	30.9%	26.7%	26.6%	24.4%	25.2%	26.3%	27.3%	21.2%	23.6%
何もしていない	1.5%	0.6%	0.4%	1.5%	0.7%	1.3%	0.7%	1.1%	2.0%	0.7%	1.1%

(28) 3月から始まる就職活動に向けて、情報収集以外にいまから準備している(既に行った)ことは何ですか。(MA)

	全体	北海道	東北	関東	甲信越	東海	北陸	関西	中国	四国	九州
回答数	5,687	156	256	2,187	143	685	139	1,241	293	137	450
就職活動に必要な服装(スーツや靴等)を準備する	69.3%	66.7%	67.2%	72.8%	67.1%	72.7%	68.3%	71.2%	62.8%	61.3%	62.2%
髪型を整える	43.0%	32.7%	42.2%	44.8%	42.0%	48.3%	40.3%	47.6%	43.3%	36.5%	37.3%
証明写真を準備する	49.9%	36.5%	40.2%	52.4%	46.9%	56.2%	49.6%	60.4%	46.1%	42.3%	39.6%
自分の長所短所やアピールポイントについて考える	67.4%	62.8%	69.1%	68.0%	69.2%	71.4%	72.7%	68.5%	72.7%	74.5%	64.7%
筆記試験対策をする	47.2%	41.7%	43.8%	47.7%	44.1%	52.0%	43.9%	47.7%	49.8%	47.4%	43.8%
学校で良い成績を取る	16.8%	14.1%	19.5%	17.2%	18.9%	15.6%	20.1%	14.7%	16.0%	13.9%	19.3%
授業や研究に打ち込む	25.6%	25.6%	30.5%	24.7%	31.5%	23.4%	28.8%	22.5%	29.4%	28.5%	25.8%
部活動やサークル、アルバイトなど勉強以外のことに打ち込む	29.8%	27.6%	30.5%	31.0%	30.1%	34.5%	24.5%	28.9%	26.6%	27.0%	30.2%
旅行やボランティア等、人と違うことをする	12.8%	9.6%	16.0%	12.3%	11.9%	17.8%	15.8%	12.2%	14.3%	13.1%	13.3%
語学力の検定試験を受ける	15.7%	11.5%	12.9%	17.7%	11.9%	16.2%	15.8%	19.1%	16.0%	10.9%	18.2%
就活に役立つと思う資格を取得する(自動車免許等)	24.8%	18.6%	23.8%	25.5%	26.6%	32.3%	25.2%	28.4%	28.0%	19.0%	23.8%
その他	1.8%	0.6%	1.6%	1.6%	1.4%	1.6%	1.4%	1.9%	2.7%	0.7%	1.8%
何もしていない	3.4%	5.1%	3.5%	3.3%	2.8%	2.6%	2.9%	2.2%	4.4%	2.9%	3.6%

(29) 就職活動の準備期間にどんな情報があるとよいですか。(MA)

	全体	北海道	東北	関東	甲信越	東海	北陸	関西	中国	四国	九州
回答数	5,687	156	256	2,187	143	685	139	1,241	293	137	450
内定した先輩の話(就職活動体験談)	55.3%	48.1%	48.8%	57.6%	54.5%	57.8%	46.8%	57.0%	51.9%	65.7%	58.2%
業界情報	60.4%	62.8%	58.6%	61.7%	55.2%	60.3%	57.6%	60.3%	57.7%	59.9%	58.2%
企業情報	67.6%	67.9%	68.4%	68.3%	60.8%	69.2%	69.1%	67.8%	66.2%	65.0%	67.1%
職種情報	50.1%	50.6%	46.9%	51.3%	47.6%	52.4%	57.6%	51.7%	46.1%	52.6%	47.6%
仕事情報や仕事上のプロジェクトストーリー	20.3%	26.3%	17.6%	19.6%	18.9%	18.5%	23.0%	21.5%	19.8%	27.7%	18.4%
筆記試験・適性検査の情報	52.3%	50.6%	57.4%	54.5%	54.5%	55.0%	56.8%	53.3%	48.5%	54.7%	52.4%
自己分析・自己PRの方法	69.5%	69.2%	67.6%	70.6%	69.2%	74.2%	78.4%	71.2%	66.9%	74.5%	74.7%
就職活動のマナー	57.9%	54.5%	58.2%	59.8%	67.8%	60.1%	62.6%	61.2%	56.7%	69.3%	58.9%
就職活動の流れ(スケジュール)	56.7%	48.1%	57.0%	58.1%	63.6%	60.9%	56.8%	59.5%	58.4%	65.0%	60.0%
就職活動でやるべき事	54.7%	55.8%	55.5%	56.1%	56.6%	60.9%	55.4%	58.3%	58.7%	59.9%	56.0%
具体的なキャリアプラン	25.1%	25.0%	25.8%	26.5%	24.5%	24.2%	27.3%	27.0%	23.2%	28.5%	22.9%
その他	1.7%	1.3%	2.0%	1.8%	2.8%	1.6%	-	1.0%	1.7%	0.7%	1.8%

(30) 現時点で就職活動に対する準備はどの程度できていると思いますか。(SA)

	全体	北海道	東北	関東	甲信越	東海	北陸	関西	中国	四国	九州
回答数	5,687	156	256	2,187	143	685	139	1,241	293	137	450
十分できている	1.7%	0.6%	0.8%	1.5%	1.4%	0.9%	3.6%	1.7%	1.0%	2.9%	1.3%
ある程度できている	17.0%	21.2%	15.6%	16.1%	14.0%	16.6%	15.1%	16.4%	16.0%	11.7%	10.9%
どちらともいえない	28.1%	25.6%	31.6%	27.9%	32.2%	25.0%	34.5%	27.2%	27.0%	27.0%	29.3%
あまりできていない	42.8%	40.4%	43.8%	43.9%	44.1%	46.1%	40.3%	44.2%	45.7%	47.4%	44.9%
全くできていない	10.3%	12.2%	8.2%	10.7%	8.4%	11.4%	6.5%	10.6%	10.2%	10.9%	13.6%

■1:インターンシップについて

(1) 行きたいインターンシップを探す際に何を重視しますか。(MA)

	理系全体	機電系	情報系	土木・建築系	化学系	薬学系	その他理系
回答数	1,867	268	214	140	422	227	596
志望業界	68.3%	63.8%	70.1%	61.4%	76.5%	61.2%	68.1%
志望企業	51.9%	44.8%	46.3%	68.6%	48.6%	48.5%	56.9%
志望職種	56.9%	46.6%	53.3%	56.4%	56.6%	67.4%	59.2%
プログラム内容	48.9%	41.8%	48.1%	40.0%	50.5%	54.2%	51.3%
先輩社員と会える	18.2%	16.8%	17.3%	24.3%	18.2%	15.0%	19.0%
採用直結型	10.0%	12.3%	10.3%	7.9%	9.5%	11.9%	8.9%
単位認定型	1.9%	1.9%	3.3%	5.7%	1.4%	0.4%	1.3%
地元企業	11.6%	12.3%	9.3%	9.3%	10.9%	11.0%	13.3%
大手企業	17.6%	17.9%	21.0%	24.3%	15.2%	20.3%	15.3%
その他	2.9%	4.9%	5.1%	1.4%	2.6%	0.9%	2.7%

(2) 【プログラム内容を選択した方】どのようなプログラムが用意されていれば行きたいと思いますか。(MA)

	理系全体	機電系	情報系	土木・建築系	化学系	薬学系	その他理系
回答数	905	110	103	56	213	121	302
実際に社員と一緒に仕事ができる	41.8%	42.7%	46.6%	50.0%	38.0%	29.8%	45.7%
参加することで学びがある	75.9%	79.1%	73.8%	73.2%	77.0%	72.7%	76.5%
グループワークで模擬体験ができる	42.2%	34.5%	46.6%	35.7%	43.7%	40.5%	44.4%
フィードバックをもらえる機会がある	49.5%	50.0%	58.3%	39.3%	52.6%	41.3%	49.3%
有償プログラムである	5.5%	3.6%	5.8%	5.4%	8.0%	4.1%	5.0%
他の参加者と成果を競う	4.2%	8.2%	9.7%	-	2.8%	1.7%	3.6%
複数の仕事を一度に知ることができる	26.5%	26.4%	28.2%	26.8%	24.9%	21.5%	29.1%
評価がよければ本採用時にプラスになる	18.5%	20.9%	26.2%	10.7%	18.3%	20.7%	15.6%

(3) これまでにインターンシップに申し込みや応募をしたことはありますか。(SA)

	理系全体	機電系	情報系	土木・建築系	化学系	薬学系	その他理系
回答数	1,867	268	214	140	422	227	596
申し込みや応募をしたことがある	91.0%	89.2%	92.1%	97.1%	94.5%	90.3%	87.8%
申し込みや応募をしたことはない	9.0%	10.8%	7.9%	2.9%	5.5%	9.7%	12.2%

(4) 【応募経験者限定】これまでインターンシップに申し込みや応募をした社数を教えてください。(SA)

	理系全体	機電系	情報系	土木・建築系	化学系	薬学系	その他理系
回答数	1,867	268	214	140	422	227	596
平均応募社数	6.5	4.9	5.9	5.8	6.6	5.6	6.1
1-2社	24.5%	29.3%	24.9%	23.5%	21.6%	27.8%	23.5%
3-4社	23.7%	27.6%	24.9%	29.4%	19.8%	19.5%	24.7%
5-6社	22.0%	20.1%	21.8%	22.1%	22.3%	25.9%	21.0%
7-8社	9.4%	10.9%	7.6%	9.6%	11.3%	7.3%	8.8%
9-10社	8.9%	5.4%	10.2%	5.1%	10.5%	8.8%	9.8%
11社以上	11.5%	6.7%	10.7%	10.3%	14.5%	10.7%	12.2%

(5) これまでにインターンシップに参加しましたか。(SA)

	理系全体	機電系	情報系	土木・建築系	化学系	薬学系	その他理系
回答数	1,867	268	214	140	422	227	596
参加した	83.0%	81.3%	84.6%	93.6%	86.0%	82.8%	78.5%
参加していない	17.0%	18.7%	15.4%	6.4%	14.0%	17.2%	21.5%

(6) 【参加者限定】これまでインターンシップに参加した社数を教えてください。(SA)

	理系全体	機電系	情報系	土木・建築系	化学系	薬学系	その他理系
回答数	1,867	268	214	140	422	227	596
平均参加社数	3.6	3.2	3.4	3.6	3.4	3.7	3.3
1社	23.3%	24.5%	25.6%	20.0%	24.7%	17.6%	23.9%
2社	19.7%	18.5%	23.3%	16.9%	20.2%	17.6%	20.0%
3社	17.7%	18.5%	15.0%	28.5%	16.9%	15.5%	16.8%
4社	10.1%	12.5%	9.4%	5.4%	10.0%	11.2%	10.3%
5社	11.1%	8.8%	9.4%	13.8%	8.6%	17.6%	11.4%
6社以上	18.1%	17.1%	17.2%	15.4%	19.7%	20.3%	17.5%
1-2社	43.0%	43.1%	48.9%	36.9%	44.9%	35.3%	44.0%
3-4社	27.8%	31.0%	24.4%	33.8%	26.9%	26.7%	27.2%
5社以上	29.2%	25.9%	26.7%	29.2%	28.3%	38.0%	28.9%

(7) 【不参加者限定】インターンシップに参加しなかった主な理由は何ですか。(SA)

	理系全体	機電系	情報系	土木・建築系	化学系	薬学系	その他理系
回答数	158	27	17	3	22	20	69
参加しなかったが選考で落ちたから	1.3%	3.7%	-	-	4.5%	-	-
参加しなかったが日程が合わなかったから	15.2%	18.5%	5.9%	-	4.5%	15.0%	20.3%
学業を優先していたから	32.9%	25.9%	52.9%	-	54.5%	30.0%	26.1%
部活・サークル活動やアルバイトを優先していたから	7.6%	7.4%	-	66.7%	-	5.0%	10.1%
留学を優先していたから	1.9%	3.7%	-	33.3%	-	-	1.4%
参加しなかったが場所が遠すぎたから	2.5%	7.4%	-	-	-	-	2.9%
金銭的な負担が大きすぎたから	4.4%	-	11.8%	-	13.6%	5.0%	1.4%
就活での採用に直結しないから	3.2%	-	5.9%	-	-	-	5.8%
興味がなかったから	16.5%	22.2%	17.6%	-	9.1%	15.0%	17.4%
インターンシップに志望業界・企業がなかったから	5.7%	-	-	-	4.5%	20.0%	5.8%
その他	8.9%	11.1%	5.9%	-	9.1%	10.0%	8.7%

(8) 【参加者限定】初めてインターンシップに参加したのはいつ頃ですか。(SA)

	理系全体	機電系	情報系	土木・建築系	化学系	薬学系	その他理系
回答数	1,549	217	179	133	363	188	469
大学入学以前	0.5%	1.4%	0.6%	1.5%	-	-	0.4%
大学入学後～一昨年12月	9.8%	9.2%	8.4%	9.8%	10.2%	9.6%	10.4%
昨年1月	0.4%	0.9%	0.6%	-	0.3%	0.5%	0.2%
昨年2月	1.2%	1.4%	1.1%	1.5%	1.7%	1.6%	0.4%
昨年3月	0.6%	1.8%	-	-	0.6%	1.1%	0.2%
昨年4月	0.4%	0.5%	-	-	-	2.1%	0.2%
昨年5月	0.5%	0.9%	0.6%	-	-	2.1%	0.2%
昨年6月	3.1%	2.3%	5.0%	-	3.3%	4.3%	3.0%
昨年7月	7.6%	6.5%	8.9%	6.0%	6.6%	14.9%	6.0%
昨年8月	35.0%	40.6%	40.8%	52.6%	32.5%	20.7%	32.8%
昨年9月	11.0%	14.3%	11.7%	9.8%	10.2%	5.9%	12.2%
昨年10月	2.6%	1.4%	1.7%	0.8%	3.9%	3.7%	2.8%
昨年11月	4.9%	0.9%	2.2%	0.8%	5.5%	13.8%	4.9%
昨年12月	8.3%	7.8%	8.4%	3.8%	9.9%	5.9%	9.4%
今年1月	7.3%	4.6%	5.0%	5.3%	7.4%	8.0%	9.6%
今年2月	6.8%	5.5%	5.0%	8.3%	8.0%	5.9%	7.2%

(9) 【参加者限定】参加したインターンシップを知ったきっかけになったものをすべて選択して下さい。(MA)

	理系全体	機電系	情報系	土木・建築系	化学系	薬学系	その他理系
回答数	1,536	216	180	130	359	187	464
企業のホームページ	35.4%	34.7%	34.4%	40.8%	34.0%	31.6%	37.1%
就職情報サイト	71.2%	66.2%	65.6%	63.1%	76.9%	69.0%	74.6%
企業からのDM(メール・郵送等)	11.8%	12.0%	17.8%	13.1%	8.9%	20.3%	7.8%
就職情報誌	3.3%	3.2%	4.4%	3.8%	2.5%	4.8%	2.6%
学外の就職関連イベント	15.0%	15.7%	17.2%	12.3%	14.2%	20.3%	12.9%
先輩や友人知人から聞いて	13.7%	13.9%	9.4%	20.0%	12.5%	19.8%	11.9%
ゼミ・研究室の先生から聞いて	9.1%	10.2%	6.1%	20.8%	8.4%	4.8%	8.8%
大学の就職課やキャリアセンター	13.9%	15.3%	17.8%	23.1%	13.9%	8.6%	11.2%
SNS(LINE、Facebook、twitter、Instagram等)	2.2%	3.2%	2.2%	1.5%	1.4%	4.3%	1.7%
その他	6.0%	5.1%	6.7%	6.9%	5.3%	3.2%	7.5%

(10) 【参加者限定】インターンシップに参加した目的は何ですか。(MA)

	理系全体	機電系	情報系	土木・建築系	化学系	薬学系	その他理系
回答数	1,537	216	180	130	360	187	464
特定の企業のことをよく知るため	67.9%	63.9%	57.8%	74.6%	67.2%	78.1%	68.1%
社会勉強のため	34.2%	41.7%	35.6%	38.5%	34.4%	23.5%	33.0%
自分の専攻が社会で役に立つか知るため	19.1%	23.1%	20.0%	22.3%	18.3%	10.2%	20.0%
志望企業や志望業界で働くことを経験するため	45.6%	43.1%	47.8%	45.4%	48.9%	35.3%	47.6%
自分の力を試すため	15.0%	13.4%	18.3%	17.7%	12.8%	8.6%	17.9%
自分が何をやりたいのかを見つけるため	46.8%	42.6%	44.4%	50.0%	48.9%	46.0%	47.4%
仕事に対する自分の適性を知るため	37.0%	30.1%	36.1%	35.4%	39.7%	36.4%	39.2%
就職活動に有利だと考えたため	35.1%	33.8%	36.1%	36.9%	37.2%	31.6%	34.7%
単位を取得するため(必修の授業だから、も含む)	6.4%	7.4%	10.6%	16.2%	3.1%	1.1%	6.5%
その他	1.3%	1.4%	0.6%	0.8%	1.1%	1.6%	1.7%

(11) 【参加者限定】これまでに参加したインターンシップのプログラムの内容をすべて選択ください。(MA)

	理系全体	機電系	情報系	土木・建築系	化学系	薬学系	その他理系
回答数	1,536	216	180	130	359	187	464
会社見学・工場見学・職場見学	64.3%	74.5%	48.3%	72.3%	69.4%	59.4%	61.4%
実際の現場での仕事体験	39.6%	46.3%	36.1%	54.6%	37.6%	27.8%	39.9%
ロールプレイング形式の仕事体験	30.7%	32.9%	30.0%	21.5%	30.1%	43.9%	27.8%
実際の仕事のシミュレーション体験	30.5%	35.2%	31.7%	37.7%	30.1%	27.8%	27.4%
グループワーク(企画立案、課題解決、プレゼンなど)	71.6%	66.7%	72.8%	63.8%	77.4%	63.1%	74.6%
人事や社員からの講義・レクチャー	52.2%	45.8%	45.0%	60.8%	57.1%	58.3%	49.4%
若手社員との交流会	59.4%	56.5%	57.2%	64.6%	64.3%	64.7%	54.3%
その他の内容	5.1%	4.6%	3.9%	4.6%	4.2%	10.2%	4.7%

(12) 【参加者限定】これまでに参加したインターンシップのプログラムの期間を選択して下さい。(MA)

	理系全体	機電系	情報系	土木・建築系	化学系	薬学系	その他理系
回答数	1,557	219	180	133	366	188	471
1日	79.8%	70.3%	78.3%	69.2%	83.1%	92.0%	80.5%
2～3日	27.7%	30.6%	28.3%	27.8%	29.8%	22.3%	26.5%
1週間程度	18.8%	20.5%	22.8%	37.6%	16.9%	4.8%	18.3%
2週間程度	12.5%	22.8%	20.6%	22.6%	9.3%	1.1%	8.9%
1ヶ月程度	2.2%	1.8%	2.8%	3.8%	1.1%	1.6%	2.8%
1ヶ月以上	1.5%	4.1%	1.1%	1.5%	1.1%	-	1.5%

(13) 【参加者限定】今までにインターンシップに参加した企業の選考を受験する予定はありますか。(SA)

	理系全体	機電系	情報系	土木・建築系	化学系	薬学系	その他理系
回答数	1,535	215	180	130	359	187	464
参加したすべての企業の選考を受験する予定	23.8%	21.4%	19.4%	29.2%	27.0%	14.4%	26.3%
受験する予定の企業もあれば受験しない予定の企業もある	53.0%	54.0%	51.7%	53.8%	52.1%	57.2%	51.7%
受験する企業は決めているが受験しない企業は決めていない	5.9%	8.8%	5.6%	5.4%	4.5%	6.4%	5.8%
受験する企業は決めていないが受験しない企業は決めている	3.6%	5.1%	1.1%	1.5%	4.7%	3.7%	3.7%
参加したすべての企業の選考を受験しない予定	3.5%	1.4%	5.0%	1.5%	3.9%	1.6%	5.0%
選考受験についてはまったく決めていない	10.2%	9.3%	17.2%	8.5%	7.8%	16.6%	7.5%

(14) 【参加者限定】インターンシップに参加した企業のうち、時給や日給等の給金が支払われたのは何社でしたか。社数を選択してください。(お昼代や交通費は含)(SA)

	理系全体	機電系	情報系	土木・建築系	化学系	薬学系	その他理系
回答数	1,537	216	180	130	361	187	463
平均有償プログラム社数	0.4	0.6	0.6	0.5	0.4	0.5	0.4

	理系全体	機電系	情報系	土木・建築系	化学系	薬学系	その他理系
回答数	1,537	216	180	130	361	187	463
有償プログラムに参加した	25.6%	31.9%	32.2%	30.8%	22.7%	21.9%	22.2%
有償プログラムに参加していない	74.4%	68.1%	67.8%	69.2%	77.3%	78.1%	77.8%

(15) インターンシップが新卒採用の選考と直結することを望みますか。(SA)

※「新卒採用の選考と直結」とは、1次選考の免除や内定の獲得といった権利を得ることとする。

	理系全体	機電系	情報系	土木・建築系	化学系	薬学系	その他理系
回答数	1,867	268	214	140	422	227	596
直結することを望む	27.2%	31.0%	28.5%	34.3%	26.1%	23.8%	25.3%
どちらかという直結することを望む	47.1%	39.9%	46.3%	47.9%	48.3%	47.1%	49.7%
どちらかという直結しないことを望む	16.2%	18.3%	15.4%	15.0%	16.1%	18.1%	15.1%
直結しないことを望む	9.5%	10.8%	9.8%	2.9%	9.5%	11.0%	9.9%

ここから広報活動開始前の活動について

(16) 就職活動の方法やノウハウについてネットで調べ始めた時期を教えてください。(SA)

	理系全体	機電系	情報系	土木・建築系	化学系	薬学系	その他理系
回答数	1,867	268	214	140	422	227	596
中学時代	0.3%	0.4%	0.9%	-	-	-	0.3%
高校時代	1.7%	4.1%	1.4%	1.4%	1.2%	2.2%	1.0%
大学1年前期	2.5%	3.0%	1.4%	3.6%	2.4%	0.9%	3.0%
大学1年後期	1.9%	3.0%	3.3%	1.4%	1.9%	0.4%	1.7%
大学2年前期	5.0%	5.6%	7.9%	5.0%	4.0%	1.3%	5.9%
大学2年後期	9.0%	11.9%	11.2%	12.1%	7.8%	3.5%	9.1%
大学3年前期	31.2%	27.6%	36.4%	36.4%	33.9%	17.2%	33.1%
大学3年後期	31.0%	29.9%	25.7%	32.9%	29.6%	39.6%	30.7%
覚えていない	17.4%	14.6%	11.7%	7.1%	19.2%	34.8%	15.3%

(17) 就職活動の準備としてインターンシップ以外で下記のような活動を行いましたか。(MA)

	理系全体	機電系	情報系	土木・建築系	化学系	薬学系	その他理系
回答数	1,867	268	214	140	422	227	596
学内ガイダンス(企業参加なし)に参加	64.7%	64.9%	65.0%	60.0%	74.9%	51.5%	63.4%
学内セミナー(企業参加あり)に参加	58.7%	56.7%	54.7%	66.4%	69.7%	52.0%	54.0%
(業界研究EXPOなどの)合同企業セミナーに参加	50.9%	43.3%	57.5%	48.6%	55.7%	50.2%	49.3%
大学の就職課やキャリアセンターに相談	31.0%	26.9%	31.3%	26.4%	36.5%	27.3%	31.2%
OB・OGやリクルーターに会った	27.5%	29.5%	28.5%	40.7%	28.7%	27.8%	22.1%
就職活動を終えた先輩に話を聞きにいった	35.2%	29.5%	27.1%	37.9%	41.0%	33.5%	36.7%
就職情報サイトに登録した	64.6%	58.2%	65.4%	59.3%	70.9%	56.8%	67.1%
SNSやまとめサイトで就職関連の情報を調べた	31.7%	22.0%	34.6%	28.6%	33.9%	26.0%	36.2%
求人サイトへ登録した	11.9%	7.5%	12.1%	9.3%	14.5%	7.0%	14.6%
気になる企業の採用ホームページを見た	59.7%	48.5%	58.9%	60.0%	68.5%	53.3%	61.1%
新卒紹介に登録する	11.2%	8.6%	12.1%	9.3%	12.6%	7.5%	13.1%
グループディスカッション対策などの就活対策講座を受講	20.2%	12.3%	27.6%	12.1%	26.3%	13.7%	21.1%
いずれも行っていない	12.9%	14.9%	15.0%	12.9%	5.0%	19.4%	14.4%

(18) 【活動した学生限定】インターンシップ以外の就職活動に対する準備をいつ頃から行いましたか。(SA)

	理系全体	機電系	情報系	土木・建築系	化学系	薬学系	その他理系
回答数	1,626	228	182	122	401	183	510
昨年3月以前	6.8%	8.3%	7.1%	5.7%	6.5%	7.1%	6.3%
昨年4月～5月	9.6%	7.9%	10.4%	9.0%	7.5%	9.3%	12.0%
昨年6月～7月	18.1%	14.9%	17.0%	11.5%	22.4%	20.8%	17.3%
昨年8月～9月	10.9%	11.4%	12.6%	11.5%	11.2%	12.6%	9.0%
昨年10月～11月	19.9%	17.5%	19.2%	20.5%	21.2%	19.7%	20.2%
昨年12月～今年1月	27.9%	32.9%	25.8%	35.2%	23.7%	24.6%	29.0%
今年の2月以降	6.8%	7.0%	7.7%	6.6%	7.5%	6.0%	6.3%

(19) 【活動した学生限定】なぜインターンシップ以外の就職活動に対する準備を行おうと思ったのですか。最も近い理由を選択してください。(SA)

	理系全体	機電系	情報系	土木・建築系	化学系	薬学系	その他理系
回答数	1,626	228	182	122	401	183	510
自分がどんな業種に魅力を感じるのか早く知れたかった	10.8%	14.5%	7.7%	12.3%	7.2%	15.3%	11.2%
大学での専攻を活かせる職種を早く見つけたかった	5.7%	5.7%	3.8%	12.3%	6.5%	4.4%	4.7%
自分が魅力を感じる企業を早く見つけたかった	14.6%	19.3%	16.5%	13.9%	15.0%	20.2%	9.6%
志望企業が決まっており、その情報を早く集めたかった	6.9%	8.3%	8.8%	11.5%	4.7%	5.5%	6.7%
就職活動に対する不安を少しでも減らすため	27.8%	25.0%	33.5%	18.0%	30.9%	24.0%	28.2%
早く就職活動を始めなければという焦りがあった	24.2%	19.3%	21.4%	19.7%	25.4%	22.4%	28.0%
周りが始めたので何となく	7.4%	6.1%	6.6%	9.0%	7.0%	6.0%	8.8%
いずれの理由にも当てはまらない	2.6%	1.8%	1.6%	3.3%	3.2%	2.2%	2.7%

(20) 【OB・OGやリクルーターに会った方】OB・OG訪問した先輩はどこで知りましたか。(SA)

	理系全体	機電系	情報系	土木・建築系	化学系	薬学系	その他理系
回答数	513	79	61	57	121	63	132
大学のキャリアセンター	10.7%	19.0%	13.1%	10.5%	8.3%	3.2%	10.6%
SNS(LINE、Facebook、twitter、Instagram等)	2.1%	2.5%	-	5.3%	2.5%	1.6%	1.5%
インターンシップ	17.3%	11.4%	14.8%	22.8%	12.4%	31.7%	17.4%
(業界研究EXPOなどの)合同企業セミナー	6.6%	3.8%	6.6%	3.5%	3.3%	12.7%	9.8%
教授の紹介	42.1%	44.3%	42.6%	43.9%	43.8%	30.2%	43.9%
学内セミナー	4.1%	3.8%	1.6%	7.0%	2.5%	1.6%	6.8%
就職情報サイト	8.0%	10.1%	4.9%	5.3%	5.0%	11.1%	10.6%
サークル	23.0%	26.6%	21.3%	29.8%	24.8%	15.9%	20.5%
アルバイト先	1.2%	1.3%	1.6%	-	1.7%	1.6%	0.8%
その他	21.1%	21.5%	18.0%	19.3%	20.7%	19.0%	24.2%

20年卒 マイナビ大学生 広報活動開始前の活動調査 <<理系系統別データシート>>

(21) インターンシップ以外で就職活動について話を聞いた社会人は何人いますか。(SA)

	理系全体	機電系	情報系	土木・建築系	化学系	薬学系	その他理系
回答数	1,346	203	146	113	306	164	414
1人	19.0%	19.2%	14.4%	14.2%	19.9%	17.1%	22.0%
2人	24.7%	24.6%	21.2%	28.3%	26.5%	28.0%	22.5%
3人	19.2%	20.2%	26.7%	15.0%	17.0%	15.2%	20.3%
4人	8.9%	11.3%	6.8%	7.1%	9.5%	6.1%	9.7%
5人	13.0%	12.8%	14.4%	15.0%	13.4%	17.7%	9.9%
6人以上	15.2%	11.8%	16.4%	20.4%	13.7%	15.9%	15.7%

(22) 【話を聞いた学生限定】社会人に就職活動についての話を聞くことで以下に該当することがありましたか。あったものすべてお答えください。(MA)

	理系全体	機電系	情報系	土木・建築系	化学系	薬学系	その他理系
回答数	1,344	203	147	117	308	158	411
志望業界・企業が絞り込めた	21.1%	26.6%	27.2%	34.2%	16.9%	24.1%	14.4%
志望業界・企業が広がった	32.3%	33.0%	32.7%	33.3%	35.7%	26.6%	31.1%
志望業界・企業を見直すことにした	26.8%	26.6%	28.6%	29.9%	24.0%	25.3%	28.0%
就職活動への意欲や期待が増えた	32.0%	29.1%	38.1%	35.0%	31.8%	25.3%	33.1%
就職活動の準備で行うべきことが分かった	28.0%	23.2%	23.1%	30.8%	33.1%	25.3%	28.5%
就職活動への迷いが生じた	18.7%	19.2%	23.1%	14.5%	16.6%	14.6%	21.2%
就職した後の、キャリアについても考えるようになった。	30.8%	25.1%	33.3%	31.6%	28.9%	36.7%	31.6%
自分がやりたいと思う仕事が見つかった。	12.1%	10.3%	14.3%	22.2%	10.7%	13.3%	9.7%
働くということがどんなことか理解した	26.3%	22.2%	25.2%	21.4%	26.6%	20.9%	32.1%
特に何も無い	2.4%	2.5%	1.4%	-	3.6%	1.3%	2.9%

(23) 昨年4月から今までの間に、学外で実施された就職活動準備に関するイベントに参加したことがありますか。(SA)  
※企業主催のインターンシップへの参加は除く

	理系全体	機電系	情報系	土木・建築系	化学系	薬学系	その他理系
回答数	1,626	228	182	122	401	183	510
参加したことがある	68.4%	61.0%	71.4%	67.2%	71.1%	76.0%	66.1%
参加したことはない	31.6%	39.0%	28.6%	32.8%	28.9%	24.0%	33.9%

(24) 【参加者限定】就職活動準備に関するイベントに参加したのはいつ頃ですか。(MA)

	理系全体	機電系	情報系	土木・建築系	化学系	薬学系	その他理系
回答数	1,112	139	130	82	285	139	337
昨年4月	5.8%	7.2%	6.2%	3.7%	4.9%	8.6%	5.0%
昨年5月	5.5%	5.8%	7.7%	2.4%	2.5%	7.2%	7.1%
昨年6月	21.0%	20.1%	23.1%	20.7%	23.5%	18.7%	19.6%
昨年7月	12.1%	12.2%	16.9%	11.0%	11.6%	12.9%	10.4%
昨年8月	13.7%	12.9%	13.8%	12.2%	13.0%	18.7%	12.8%
昨年9月	8.0%	8.6%	5.4%	8.5%	7.7%	4.3%	10.4%
昨年10月	16.8%	12.9%	20.8%	23.2%	11.6%	21.6%	17.8%
昨年11月	21.0%	20.9%	17.7%	22.0%	21.8%	18.7%	22.6%
昨年12月	28.2%	28.8%	34.6%	23.2%	28.1%	15.1%	32.3%
今年1月	24.7%	28.8%	26.9%	23.2%	25.3%	16.5%	25.5%
今年2月	19.1%	18.0%	18.5%	15.9%	21.4%	18.7%	18.7%

(25) 【参加者限定】就職活動準備に関するイベントの情報はどこで知りましたか。(MA)

	理系全体	機電系	情報系	土木・建築系	化学系	薬学系	その他理系
回答数	1,112	139	130	82	285	139	337
大学のキャリアセンター	31.9%	36.0%	30.8%	34.1%	30.2%	23.7%	35.0%
就職情報サイト	64.7%	59.7%	66.2%	58.5%	63.9%	61.2%	69.7%
企業ホームページ	13.6%	14.4%	13.8%	14.6%	10.5%	18.0%	13.6%
先輩や友人から聞いて	16.1%	8.6%	9.2%	23.2%	16.1%	25.2%	16.3%
学外の就職イベント	13.9%	14.4%	10.8%	17.1%	13.3%	14.4%	14.5%
学内のポスター・チラシ	21.9%	25.2%	17.7%	18.3%	24.6%	18.7%	22.3%
学内ガイダンス・学内就職イベント	21.0%	20.9%	19.2%	19.5%	23.2%	18.0%	21.4%
SNS(LINE、Facebook、twitter、Instagram等)	7.6%	5.0%	13.8%	3.7%	8.1%	9.4%	5.9%
その他	3.8%	7.2%	3.8%	2.4%	3.9%	2.9%	3.0%

(26) 【参加者限定】就職活動準備に関するイベントはどのような目的で参加しましたか。(MA)

	理系全体	機電系	情報系	土木・建築系	化学系	薬学系	その他理系
回答数	1,112	139	130	82	285	139	337
特定の企業のことをよく知るため	41.2%	45.3%	50.0%	47.6%	36.1%	46.8%	36.5%
社会勉強のため	24.7%	31.7%	25.4%	25.6%	23.5%	15.8%	26.1%
自分の専攻が社会で役に立つか知るため	13.2%	19.4%	11.5%	14.6%	11.9%	8.6%	13.9%
自分が何をやりたいのかを見つけるため	56.3%	57.6%	58.5%	43.9%	55.8%	46.0%	62.6%
仕事に対する自分の適性を知るため	29.4%	29.5%	24.6%	18.3%	30.5%	31.7%	32.0%
就職活動に有利だと考えたため	31.9%	30.2%	32.3%	36.6%	33.3%	29.5%	31.2%
その他	4.9%	5.8%	3.8%	6.1%	4.9%	4.3%	4.7%

(27) 3月から始まる就職活動に向けて、いまから情報収集のために準備している(既に行った)ことは何ですか。(MA)

	理系全体	機電系	情報系	土木・建築系	化学系	薬学系	その他理系
回答数	1,867	268	214	140	422	227	596
新聞を読む	14.3%	17.2%	14.5%	15.7%	15.9%	9.3%	13.4%
テレビ等でニュースや企業が特集されている番組を見る	16.2%	17.2%	17.8%	14.3%	16.1%	14.1%	16.6%
SNSを使って情報を集める(＃就活などで検索など)	19.1%	18.3%	18.2%	15.7%	16.8%	20.7%	21.6%
SNS以外で、まとめサイトなどを使って情報を集める	18.0%	14.2%	19.6%	20.0%	17.8%	14.5%	20.1%
就活サイトのアプリをダウンロードする	60.1%	48.5%	57.5%	55.0%	67.8%	63.4%	60.9%
就活対策アプリをダウンロードする	25.0%	18.7%	25.2%	28.6%	26.8%	23.8%	26.2%
マイナビ2020等のサイトに登録する(就活で実際に使うサイト)	79.9%	74.3%	78.5%	74.3%	81.8%	80.2%	82.9%
マイナビ2020等のサイトに登録するデータを充実させる(スカウトやGPチャレンジなど)	30.7%	26.5%	29.9%	25.7%	35.8%	19.8%	34.6%
マイナビ2020等のサイトで、気になる企業を探す(検討リストの活用など)	61.4%	50.7%	57.5%	55.7%	69.4%	59.0%	64.1%
マイナビ2019等、1年先輩(4月に新社会人になる人)が使っていたサイトを見る	8.6%	6.3%	6.5%	5.7%	11.4%	7.0%	9.6%
ニュースアプリをダウンロードする	9.7%	6.0%	8.9%	6.4%	11.6%	7.9%	11.7%
インターンシップに参加する	61.4%	53.4%	59.3%	72.9%	66.1%	59.0%	60.6%
OB/OG訪問をする	13.7%	14.2%	13.1%	22.1%	14.5%	9.3%	12.8%
先輩から就活や仕事の話聞く	45.2%	39.2%	31.8%	42.1%	53.3%	47.6%	46.8%
友人や知り合いと就活や仕事の話をする	49.2%	41.0%	40.2%	40.7%	55.0%	55.9%	51.3%
親や家族、親戚と就活や仕事の話をする	31.4%	25.0%	25.2%	25.7%	33.2%	36.6%	34.7%
学校のキャリアセンターに相談に行く	26.7%	22.8%	26.2%	22.1%	30.1%	20.3%	29.7%
有料の就活塾やセミナーに参加する	0.7%	0.7%	0.5%	1.4%	0.7%	0.4%	0.7%
学校の就活準備講座等に参加する	34.0%	29.1%	34.1%	21.4%	37.2%	31.3%	37.8%
就活対策本を読む	25.4%	20.5%	24.8%	21.4%	30.8%	19.8%	27.2%
何もしていない	1.4%	2.6%	2.3%	0.7%	0.7%	0.9%	1.3%

(28) 3月から始まる就職活動に向けて、情報収集以外にいまから準備している(既に行った)ことは何ですか。(MA)

	理系全体	機電系	情報系	土木・建築系	化学系	薬学系	その他理系
回答数	1,867	268	214	140	422	227	596
就職活動に必要な服装(スーツや靴等)を準備する	67.0%	64.2%	69.6%	65.0%	73.5%	58.6%	66.3%
髪型を整える	39.3%	35.4%	31.8%	42.9%	45.3%	30.0%	42.1%
証明写真を準備する	49.8%	38.1%	45.8%	51.4%	60.2%	42.3%	51.7%
自分の長所短所やアピールポイントについて考える	67.8%	64.6%	67.3%	65.0%	72.7%	62.1%	68.6%
筆記試験対策をする	42.5%	39.9%	44.9%	54.3%	49.1%	22.0%	43.3%
学校で良い成績を取る	17.5%	19.4%	23.4%	20.0%	16.4%	12.8%	16.4%
授業や研究に打ち込む	37.4%	31.3%	31.8%	27.1%	45.7%	36.6%	38.9%
部活動やサークル、アルバイトなど勉強以外のことに打ち込む	25.4%	26.9%	23.8%	30.0%	24.6%	15.0%	28.9%
旅行やボランティア等、人と違うことをする	10.2%	9.7%	7.5%	15.0%	9.7%	6.2%	12.1%
語学力の検定試験を受ける	15.7%	13.8%	10.7%	8.6%	18.5%	20.3%	16.3%
就活に役立つと思う資格を取得する(自動車免許等)	20.6%	19.4%	23.8%	18.6%	21.1%	15.0%	22.1%
その他	1.2%	1.1%	1.4%	0.7%	0.7%	1.3%	1.7%
何もしていない	4.1%	7.1%	4.7%	2.9%	2.6%	6.2%	3.0%

(29) 就職活動の準備期間にどんな情報があるとよいですか。(MA)

	理系全体	機電系	情報系	土木・建築系	化学系	薬学系	その他理系
回答数	1,867	268	214	140	422	227	596
内定した先輩の話(就職活動体験談)	55.1%	55.2%	51.4%	57.1%	53.8%	56.4%	56.4%
業界情報	57.0%	63.4%	58.4%	47.9%	55.9%	52.0%	58.6%
企業情報	67.0%	67.5%	65.9%	70.7%	66.1%	61.2%	69.1%
職種情報	48.9%	49.6%	52.8%	34.3%	50.7%	40.1%	52.7%
仕事情報や仕事上のプロジェクトストーリー	20.0%	14.2%	25.7%	19.3%	17.5%	16.7%	23.7%
筆記試験・適性検査の情報	50.2%	45.5%	61.7%	48.6%	48.8%	45.4%	51.3%
自己分析・自己PRの方法	67.8%	59.3%	69.6%	67.1%	70.6%	62.6%	71.0%
就職活動のマナー	59.8%	54.9%	52.8%	47.1%	65.4%	60.4%	63.4%
就職活動の流れ(スケジュール)	52.8%	45.1%	54.7%	53.6%	49.8%	49.3%	58.7%
就職活動でやるべき事	53.5%	46.6%	52.8%	50.0%	54.5%	54.2%	56.5%
具体的なキャリアプラン	25.4%	20.9%	28.5%	20.0%	25.1%	29.5%	26.2%
その他	1.5%	1.9%	1.9%	-	1.7%	1.3%	1.5%

(30) 現時点で就職活動に対する準備はどの程度できていると思いますか。(SA)

	理系全体	機電系	情報系	土木・建築系	化学系	薬学系	その他理系
回答数	1,867	268	214	140	422	227	596
十分できている	2.1%	4.1%	2.3%	5.0%	2.4%	0.4%	0.8%
ある程度できている	18.1%	17.9%	19.2%	20.0%	17.5%	18.1%	17.6%
どちらともいえない	27.0%	27.6%	28.5%	32.9%	29.1%	26.0%	23.8%
あまりできていない	42.8%	38.1%	40.2%	35.7%	43.6%	47.1%	45.3%
全くできていない	10.0%	12.3%	9.8%	6.4%	7.3%	8.4%	12.4%